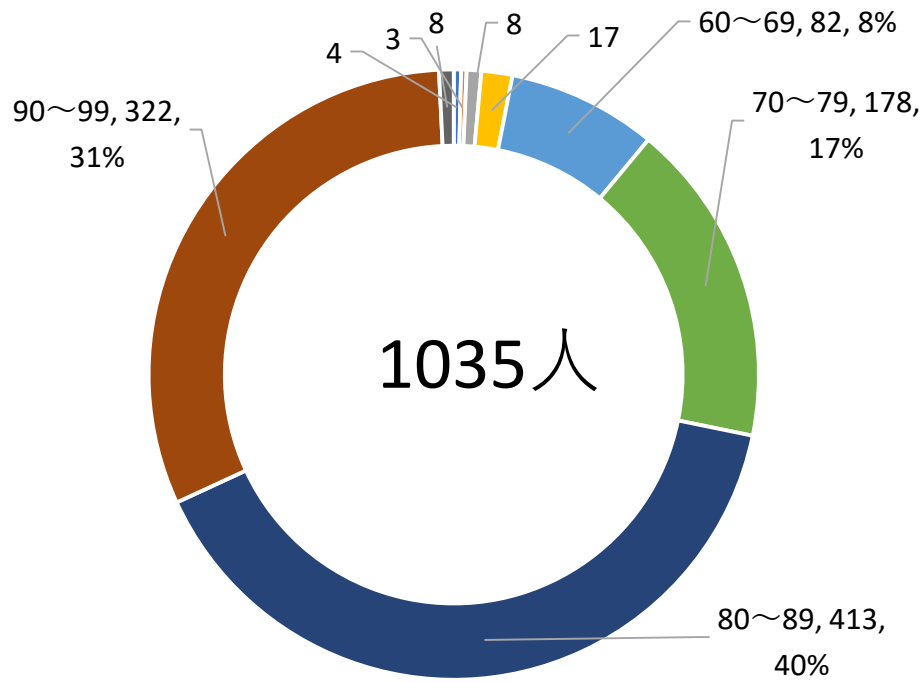


令和3年度 御幸病院 入院疾病統計

対象患者：R3.4.1~R4.3.31退院患者

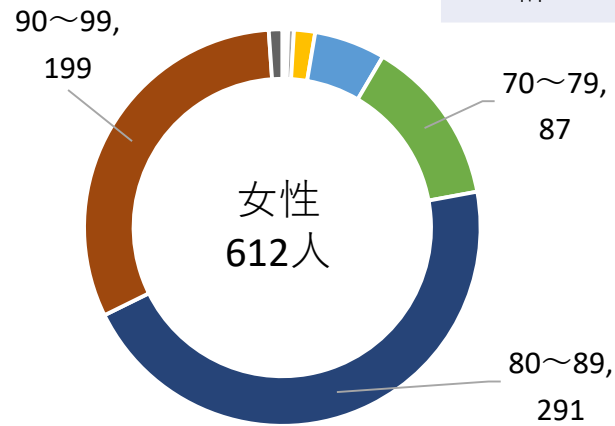
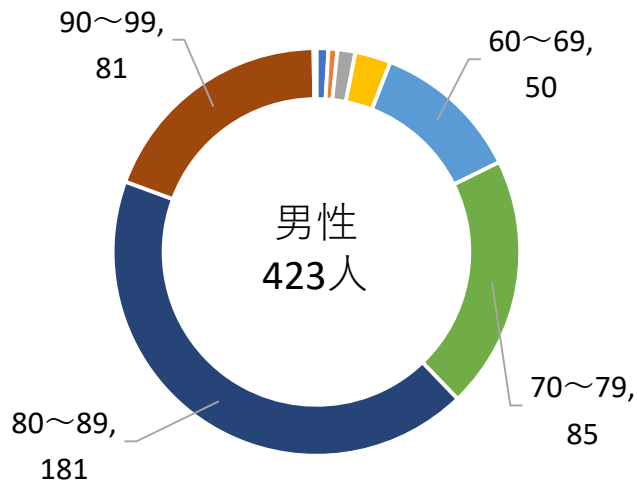
- ①年代別、性別内訳
- ②ICD-10 大分類比率
- ③退院先内訳
- ④南1病棟（緩和ケア病棟）
- ⑤南2病棟（一般病棟・LTAC心不全センター・地域包括ケア病床）
- ⑥南3病棟（回復期リハビリテーション病棟）
- ⑦北2病棟（地域包括ケア病棟）
- ⑧北3病棟（医療療養病棟）

年代別、性別内訳



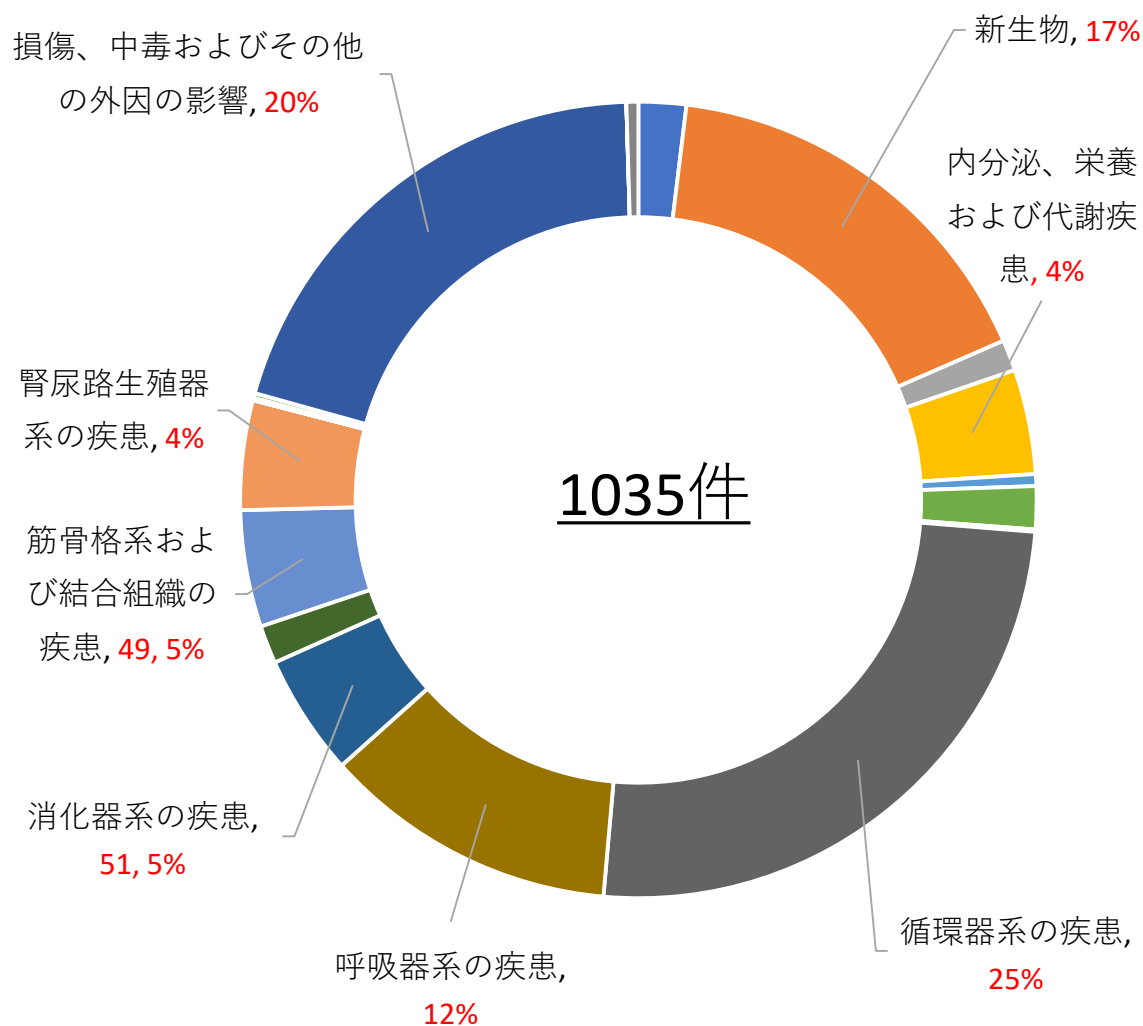
- ~29
- 30~39
- 40~49
- 50~59
- 60~69
- 70~79
- 80~89
- 90~99
- 100~

(歳)	男性	女性	計
~29	4	0	4
30~39	3	0	3
40~49	6	2	8
50~59	12	5	17
60~69	50	32	82
70~79	85	93	178
80~89	181	232	413
90~99	81	241	322
100~	1	7	8
計	423	612	1035



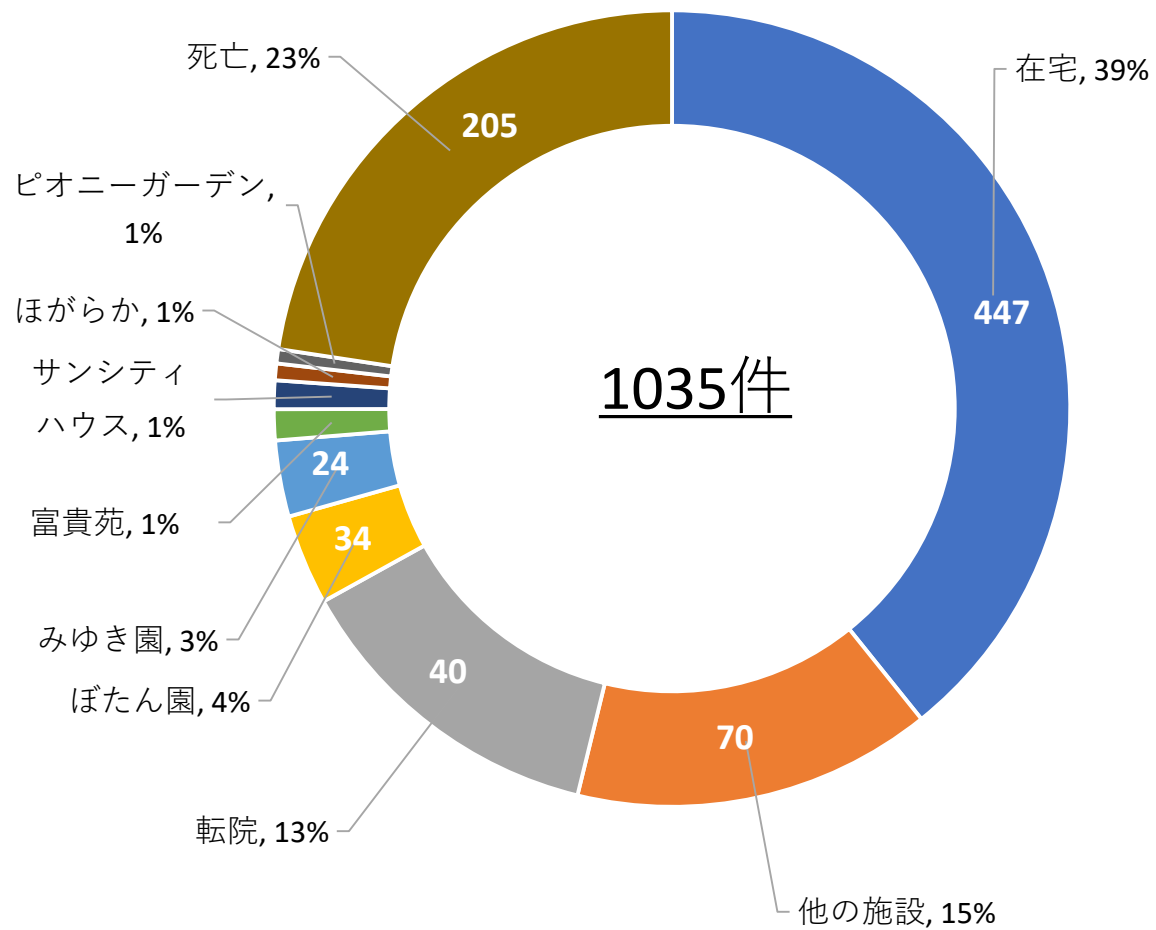
大分類項目	件数
感染症および寄生虫症	20
新生物	171
血液および造血器の疾患ならびに免疫機構の障害	13
内分泌、栄養および代謝疾患	44
精神および行動の障害	5
神経系の疾患	18
眼および付属器の疾患	1
耳および乳様突起の疾患	0
循環器系の疾患	260
呼吸器系の疾患	124
消化器系の疾患	51
皮膚および皮下組織の疾患	16
筋骨格系および結合組織の疾患	49
腎尿路生殖器系の疾患	46
妊娠、分娩および産褥	0
周産期に発生した病態	0
先天奇形、変形および染色体異常	1
症状、徴候および異常臨床所見・異常検査所見で他に分類されないもの	2
損傷、中毒およびその他の外因の影響	209
傷病および死亡の外因	0
健康状態に影響を及ぼす要因および保健サービスの適用	5

ICD-10 大分類比率

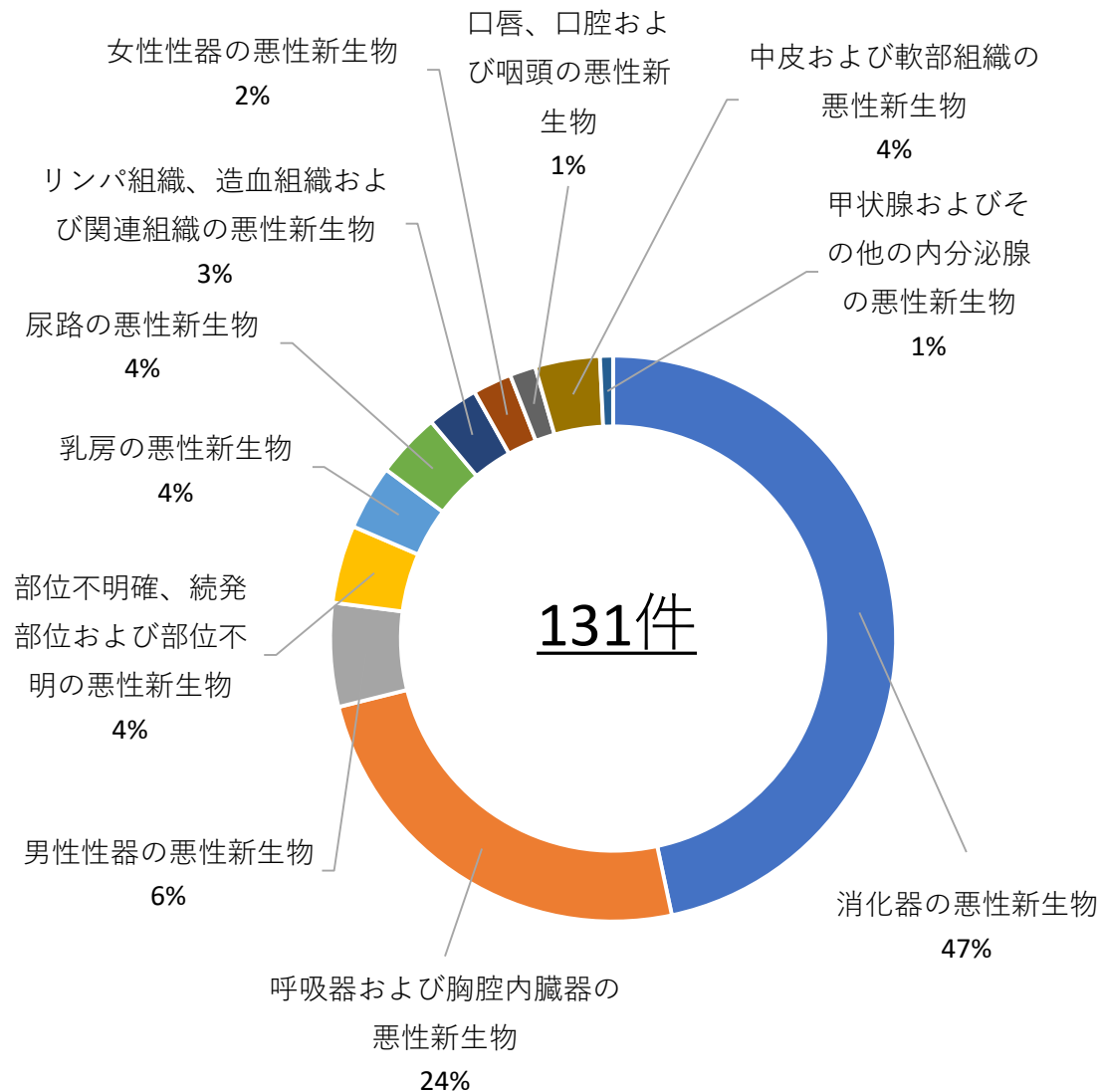


退院先内訳

退院先	件数
在宅	406
他の施設	151
転院	136
ぼたん園	38
みゆき園	32
富貴苑	13
サンシティハウス	12
ほがらか	7
ピオニーガーデン	6
死亡	234
合計	1035



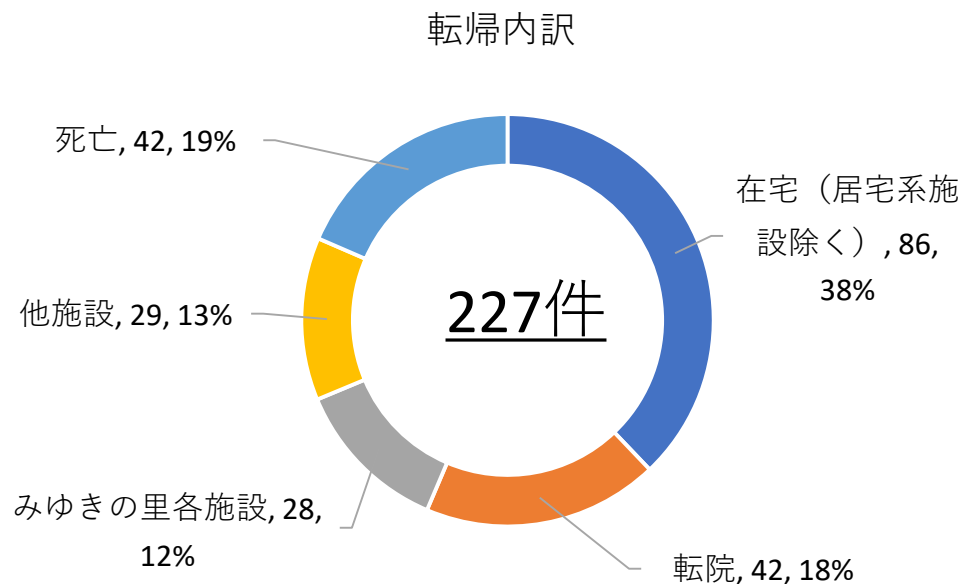
病 名	コード	件数
口唇、口腔および咽頭の悪性新生物	C00~C14	2
消化器の悪性新生物	C15~C26	63
呼吸器および胸腔内臓器の悪性新生物	C30~C39	33
骨および関節軟骨	C40~C41	0
皮膚の悪性新生物	C43~C44	0
中皮および軟部組織の悪性新生物	C45~C49	1
乳房の悪性新生物	C50	5
女性性器の悪性新生物	C51~C58	3
男性性器の悪性新生物	C60~C63	8
尿路の悪性新生物	C64~C68	5
眼、脳および中枢神経系のその他の部位	C69~C72	0
甲状腺およびその他の内分泌腺の悪性新生物	C73~C75	1
部位不明確、続発部位および部位不明の悪性新生物	C76~C80	6
リンパ組織、造血組織および関連組織の悪性新生物	C81~C96	4
独立した(原発性)多部位の悪性新生物	C97	0
上皮内新生物	D00~D09	0
良性新生物	D10~D36	0
性状不詳または不明の新生物	D37~D48	0



転帰	件数
在宅（居宅系施設除く）	86
転院	42
みゆきの里各施設	28
他施設	29
死亡	42

平均在院日数（年度平均・一般病棟全体）

16.5日

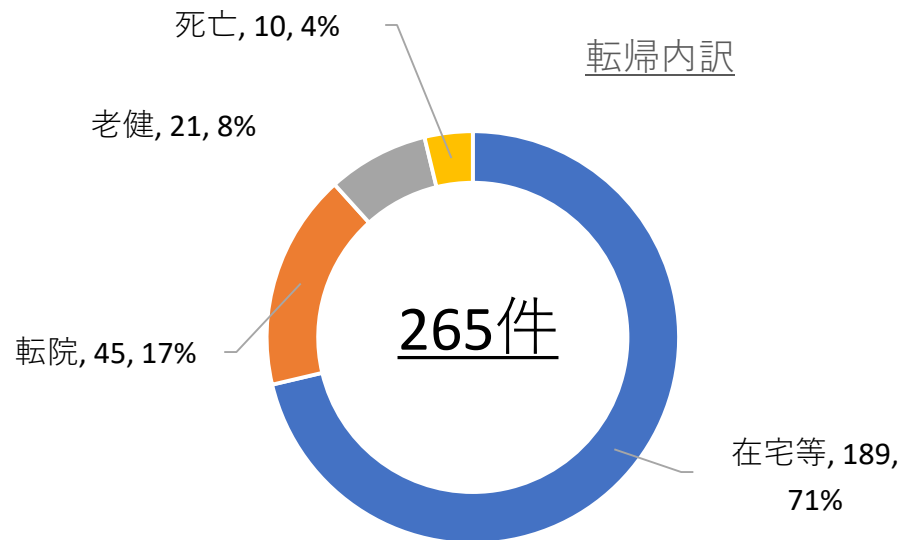


	小分類ランキング	コード	件数
1	誤嚥性肺炎	J690	19
2	慢性心不全	I509	16
3	脱水症	E86	9
4	下腿部蜂窩織炎	L031	6
5	イレウス	K567	5
5	尿路感染症	N390	5

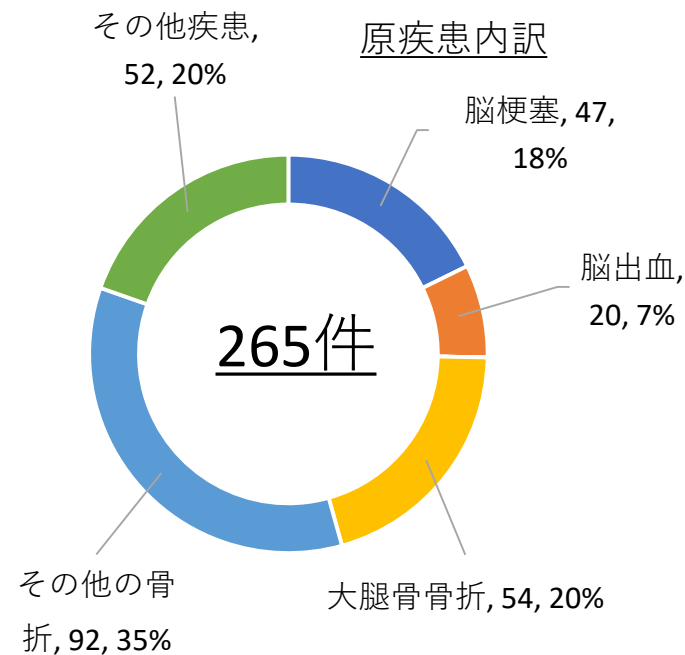
	中分類ランキング	コード	件数
1	その他の心疾患	I01-I02.0, I05-I09, I27, I30-I52	34
2	その他の呼吸器系の疾患	J00-J99 の残り	27
3	その他の消化器系の疾患	K00-K93 の残り	17
4	その他の内分泌、栄養及び代謝疾患	E15-E77, E79-E90	15
5	骨折	S02, S12, S22, S32, S42, S52, S62, S72, S82, S92, T02, T08, T10, T12, T14.2	14

転帰	件数
在宅等 ※	189
転院	45
老健	21
死亡	10

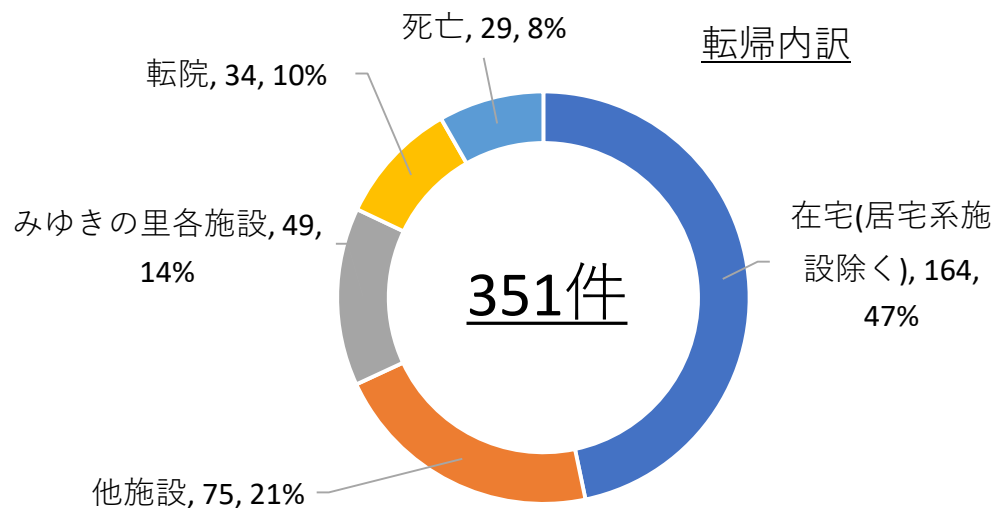
※在宅等内訳：在宅140件、居宅系施設49件



原疾患内訳	コード	件数	平均入院日数
脳梗塞	I 63,I693	47	107.5
脳出血	I60~I62,I690~I692	20	93.6
その他の脳血管疾患	上記以外のI60~I69	0	-
大腿骨骨折	S72	54	76.5
その他の骨折	上記以外のS00~T14	92	70.0
その他疾患		52	63.7



転帰	件数
在宅 (居宅系施設除く)	164
他施設	75
みゆきの里各施設	49
転院	34
死亡	29

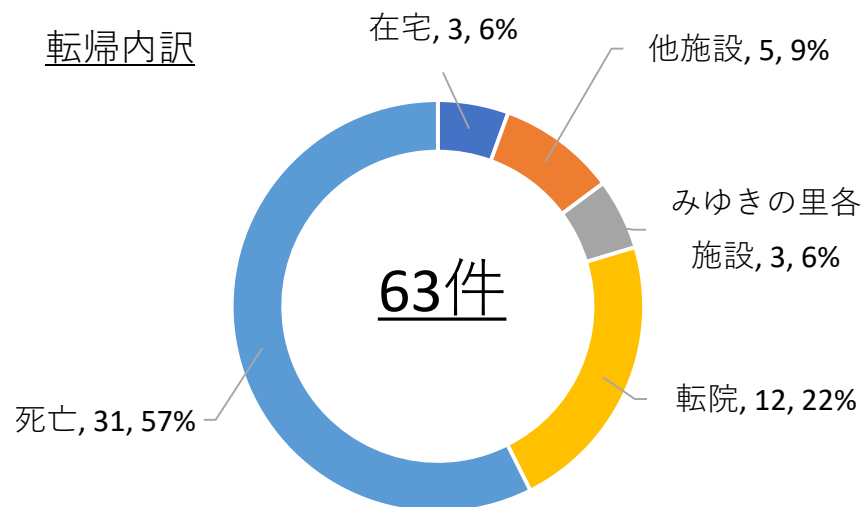


	小分類ランキング	コード	件数
1	慢性心不全	I509	36
1	誤嚥性肺炎	J690	36
3	大動脈弁狭窄症	I350	10
3	尿路感染症	N390	10
5	脱水症	E86	9
6	脳梗塞後遺症	I693	8
7	拡張型心筋症	I420	6

	中分類ランキング	コード	件数
1	その他の心疾患	I01-I02.0,I05-I09,I27,I30-I52	73
2	その他の呼吸器系の疾患	J00-J99 の残り	48
3	骨折	S02,S12,S22,S32,S42,S52,S62,S72,S82,S92,T02,T08,T10,T12,T14.2	20
4	その他の消化器系の疾患	K00-K93 の残り	18
5	その他の損傷, 中毒及びその他の外因の影響	S00-T98 の残り	17

転帰	件数
在宅	3
他施設	5
みゆきの里各施設	3
転院	12
死亡	31

医療区分内訳（7月～3月）	
医療区分 3	32.8%
医療区分 2	55.2%
医療区分 1	12.0%



	小分類ランキング	コード	件数
1	誤嚥性肺炎	J690	11
2	慢性心不全	I509	6
3	拡張相肥大型心筋症	I420	4
3	肺炎	J189	4
5	消化管出血	K922	3

	中分類ランキング	コード	件数
1	その他の呼吸器系の疾患	J00-J99 の残り	14
2	その他の心疾患	I01-I02.0,I05-I09,I27,I30-I52	13
3	その他の消化器系の疾患	K00-K93 の残り	7
4	肺炎	J12-J18	4
5	気管支炎及び慢性閉塞性肺疾患	J40-J44	3