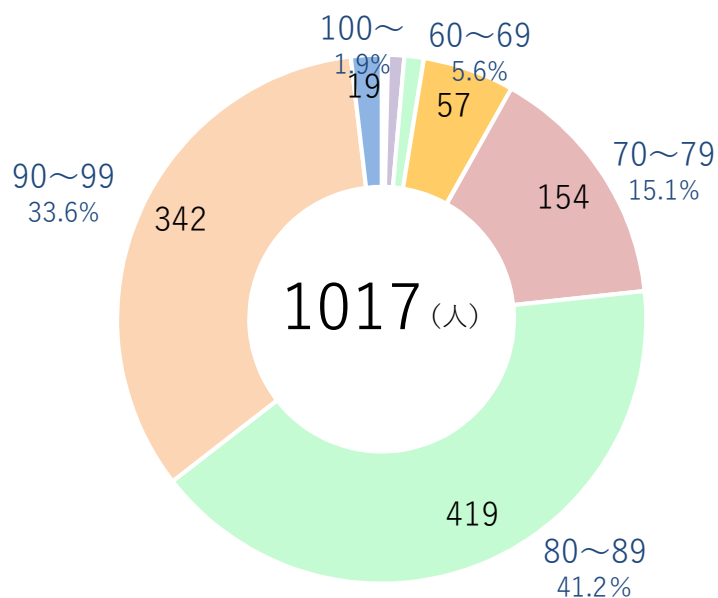


## 令和2022年度 御幸病院 入院疾病統計

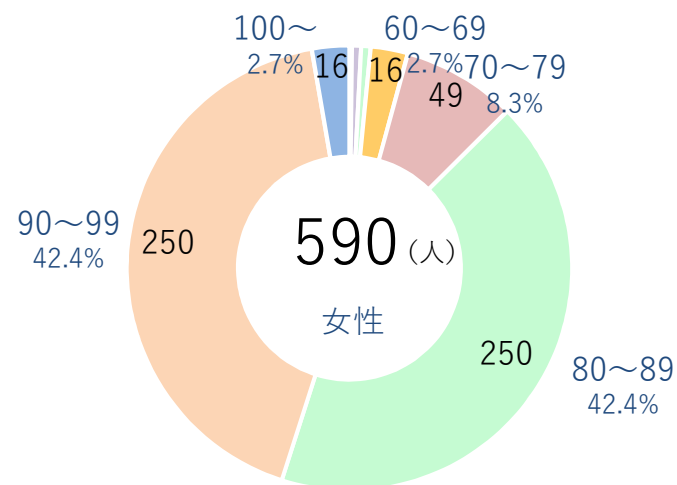
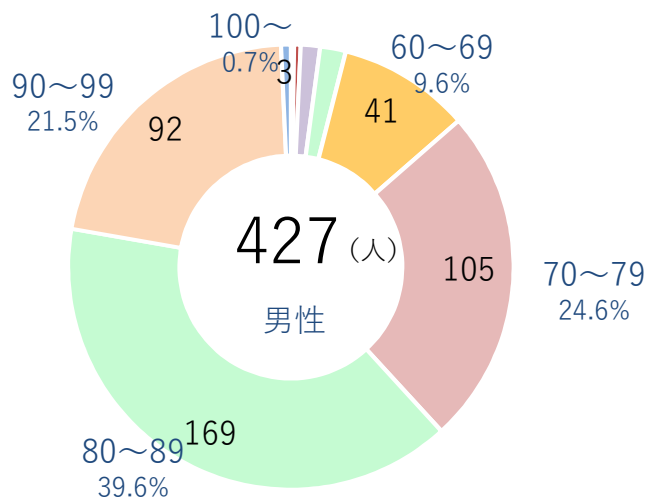
対象患者：R4.4.1～R5.3.31 退院患者

- ①年代別 性別内訳
- ②ICD-10 大分類比率
- ③南1病棟（緩和ケア病棟）
- ④南2病棟（一般病棟・LTAC心不全センター）
- ⑤南3病棟（回復期リハビリテーション病棟）
- ⑥北2病棟（地域包括ケア病棟〈4月～8月〉・地域一般病棟～コロナ病棟～〈9月～3月〉）
- ⑦北3病棟（医療療養病棟）

年代別内訳



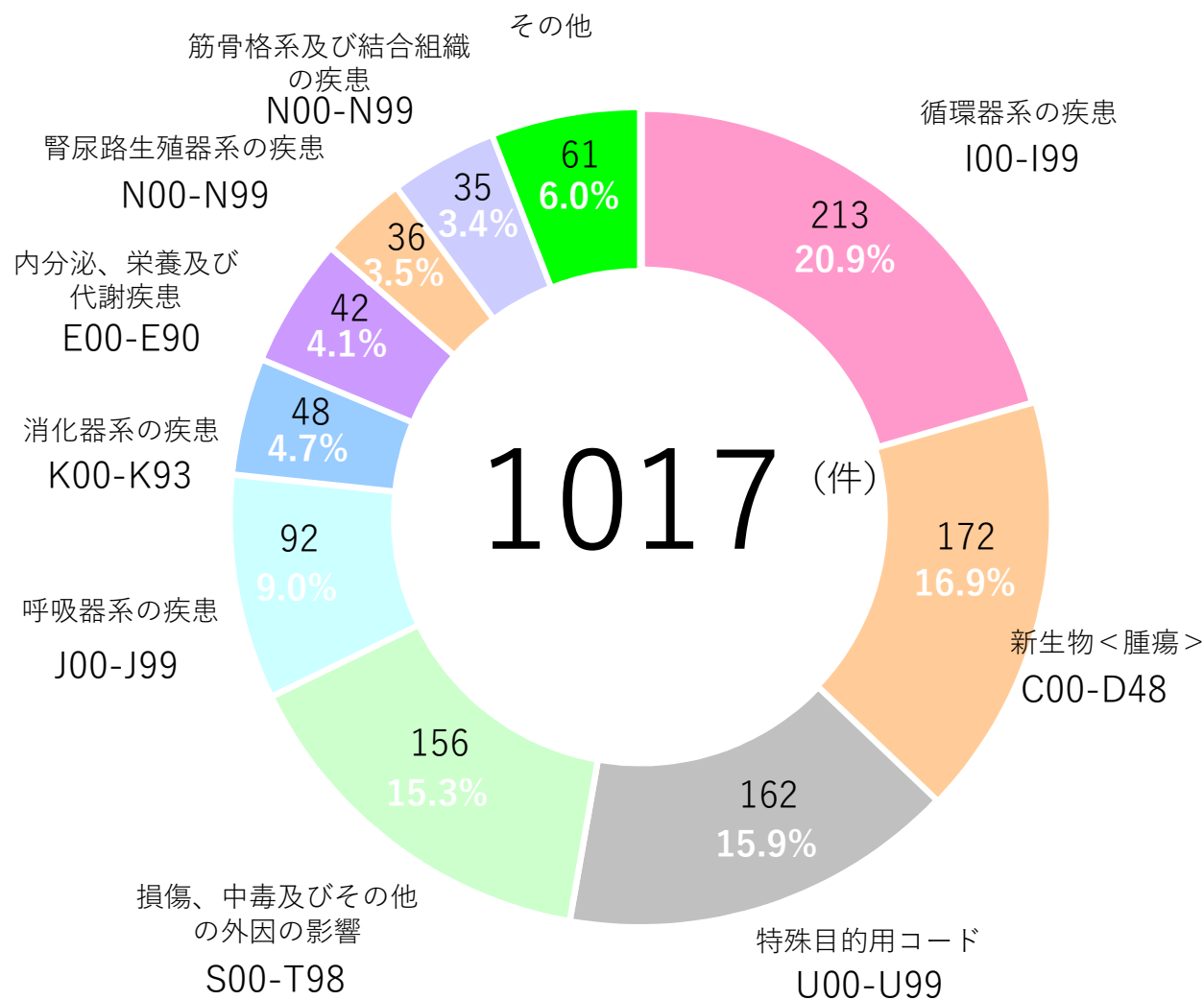
年代	男性	女性	計	割合
~29	1	1	2	0.2%
30~39	2	0	2	0.2%
40~49	6	4	10	1.0%
50~59	8	4	12	1.2%
60~69	41	16	57	5.6%
70~79	105	49	154	15.1%
80~89	169	250	419	41.2%
90~99	92	250	342	33.6%
100~	3	16	19	1.9%
<b>計</b>	<b>427</b>	<b>590</b>	<b>1017</b>	<b>100%</b>



病名	コード	件数
感染症及び寄生虫症	A00-B99	21
新生物<腫瘍>	C00-D48	172
血液及び造血器の疾患並びに免疫機構の障害	D50-D89	6
内分泌、栄養及び代謝疾患	E00-E90	42
精神及び行動の障害	F00-F99	1
神経系の疾患	G00-G99	19
眼及び付属器の疾患	H00-H59	1
耳及び乳様突起の疾患	H60-H95	4
循環器系の疾患	I00-I99	213
呼吸器系の疾患	J00-J99	92
消化器系の疾患	K00-K93	48
皮膚及び皮下組織の疾患	L00-L99	9
筋骨格系及び結合組織の疾患	M00-M99	35
腎尿路生殖器系の疾患	N00-N99	36
妊娠、分娩及び産じょく	O00-O99	0
周産期に発生した病態	P00-P96	0
先天奇形、変形及び染色体異常	Q00-Q99	0
症状、徴候及び異常臨床所見・異常検査所見で他に分類されないもの	R00-R99	0
損傷、中毒及びその他の外因の影響	S00-T98	156
健康状態に影響を及ぼす要因及び保健サービスの利用	Z00-Z99	0
特殊目的用コード	U00-U99	162

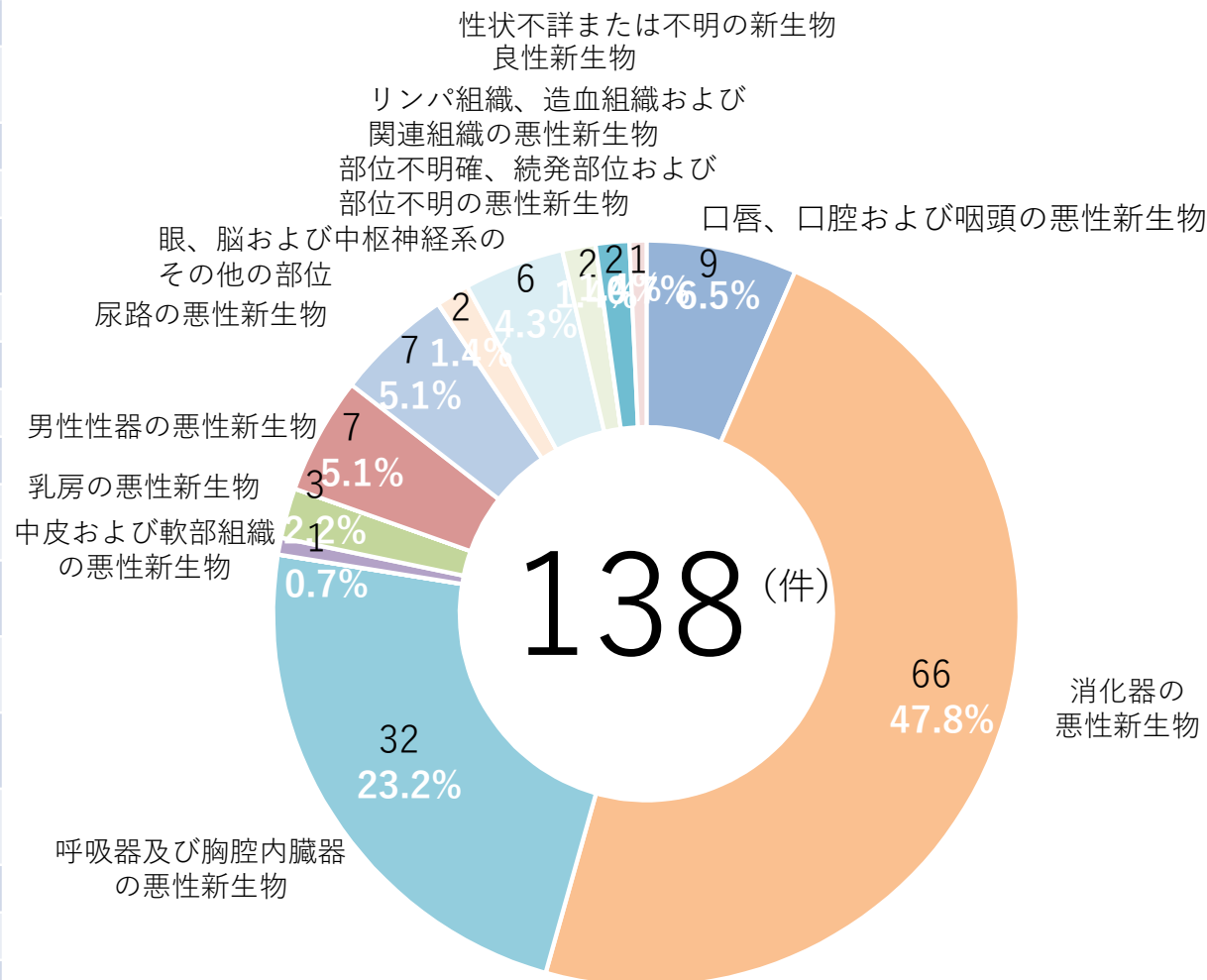
(件)

ICD-10 大分類比率

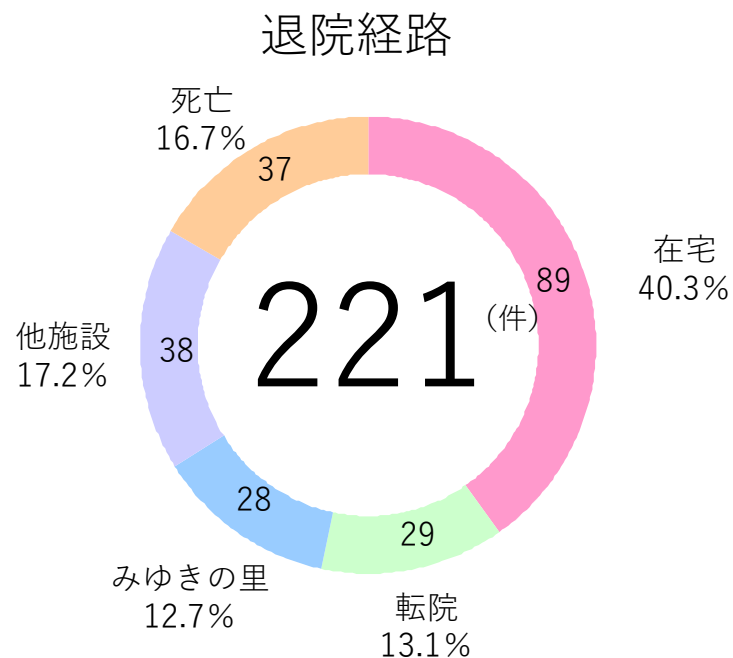


病名	コード	(件) 件数
口唇、口腔および咽頭の悪性新生物	C00-C14	9
消化器の悪性新生物	C15-C26	66
呼吸器及び胸腔内臓器の悪性新生物	C30-C39	32
骨および関節軟骨	C40-C41	0
皮膚の悪性新生物	C43-C44	0
中皮および軟部組織の悪性新生物	C45-49	1
乳房の悪性新生物	C50	3
女性性器の悪性新生物	C51-C58	0
男性性器の悪性新生物	C60-C63	7
尿路の悪性新生物	C64-C68	7
眼、脳および中枢神経系のその他の部位	C69-C72	2
甲状腺およびその他の内分泌腺の悪性新生物	C73-C75	0
部位不明確、続発部位および部位不明の悪性新生物	C76-C80	6
リンパ組織、造血組織および関連組織の悪性新生物	C81-C96	2
独立した（原発性）多部位の悪性新生物	C97	0
上皮内新生物	D00~D09	0
良性新生物	D10~D36	2
性状不詳または不明の新生物	D37-D48	1

ICD-10 大分類比率



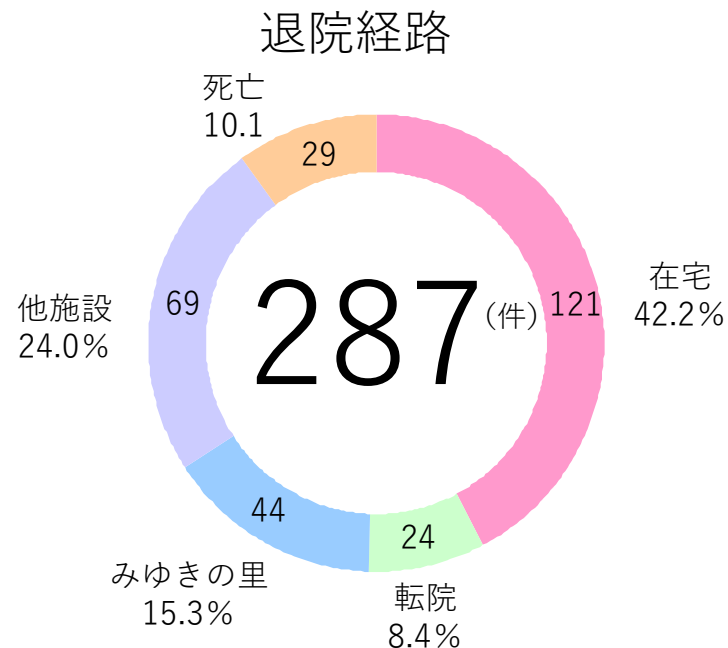
退院経路	件数
在宅	89
転院	29
みゆきの里	28
他施設	38
死亡	37



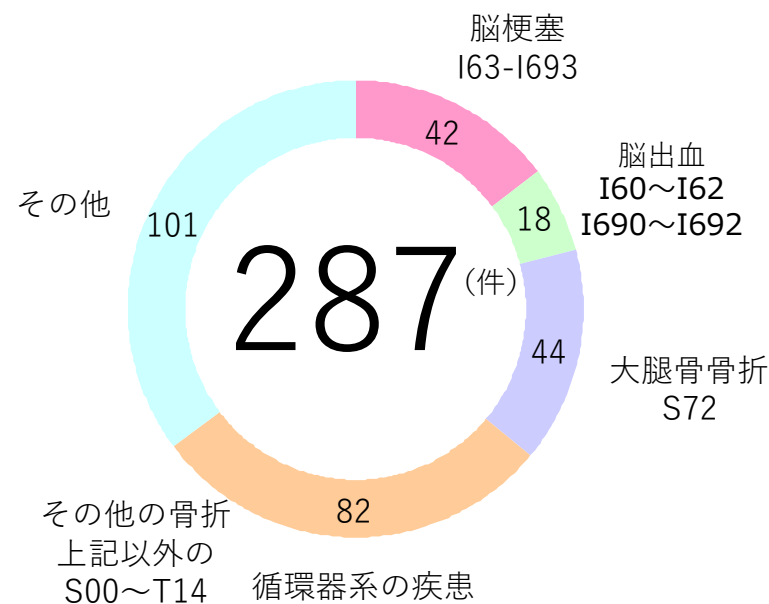
	小分類ランキング	コード	件数
1	心不全	I50.9	39
2	誤嚥性肺炎	J69	18
3	COVID-19	U07.1	7
4	肺炎	J18.0	7
5	蜂窩織炎	L03.1	5

	中分類ランキング	コード	件数
1	その他の型の心疾患	I30-I52	52
2	外的因子による肺疾患	J60-J70	18
3	代謝障害	E70-E90	11
4	尿路系のその他の疾患	N30-N39	8
	脳血管疾患	I60-I69	8

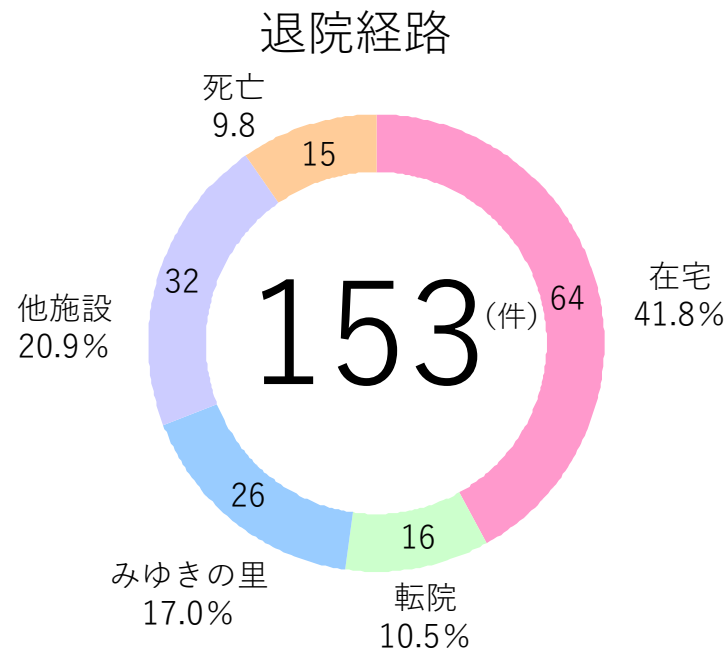
退院経路	件数
在宅	121
転院	24
みゆきの里	44
他施設	69
死亡	29



原疾患内訳	コード	件数
脳梗塞	I63,I693	42
脳出血	I60~I62,I690~I692	18
その他の脳血管疾患	上記以外のI60~I69	0
大腿骨骨折	S72	44
その他の骨折	上記以外のS00~T14	82
その他疾患		101



退院経路	件数
在宅	64
転院	16
みゆきの里	26
他施設	32
死亡	15



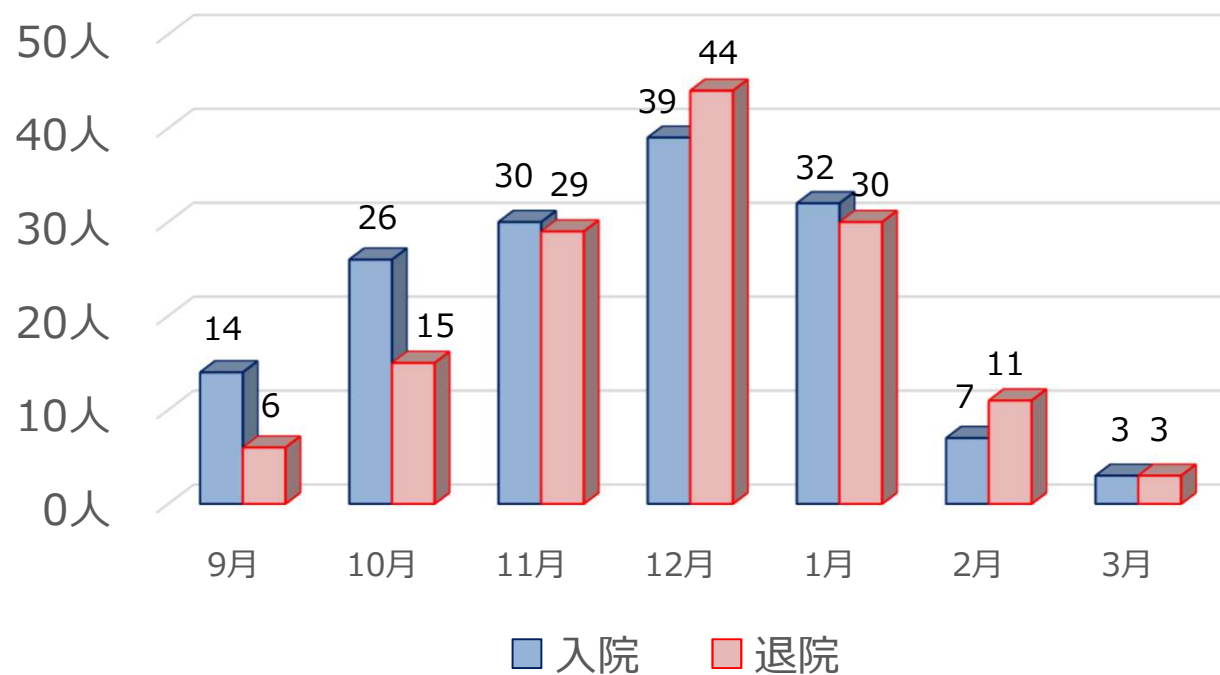
	小分類ランキング	コード	件数
1	心不全	I50.9	19
2	誤嚥性肺炎	J69.0	11
3	脱水症	E86	6
4	変形性腰椎症	M47.86	6
5	2型糖尿病・糖尿病性合併症なし	E119	5
	大動脈弁狭窄症	I35.0	5

	中分類ランキング	コード	件数
1	その他の型の心疾患	I30-I52	30
2	外的因子による肺疾患	J60-J70	11
3	代謝障害	E70-E90	10
4	糖尿病	E10-E14	9
5	脊柱障害	M40-M54	9

単位：人

(16床)	9月	10月	11月	12月	1月	2月	3月
入院	14	26	30	39	32	7	3
退院	6	15	29	44	30	11	3

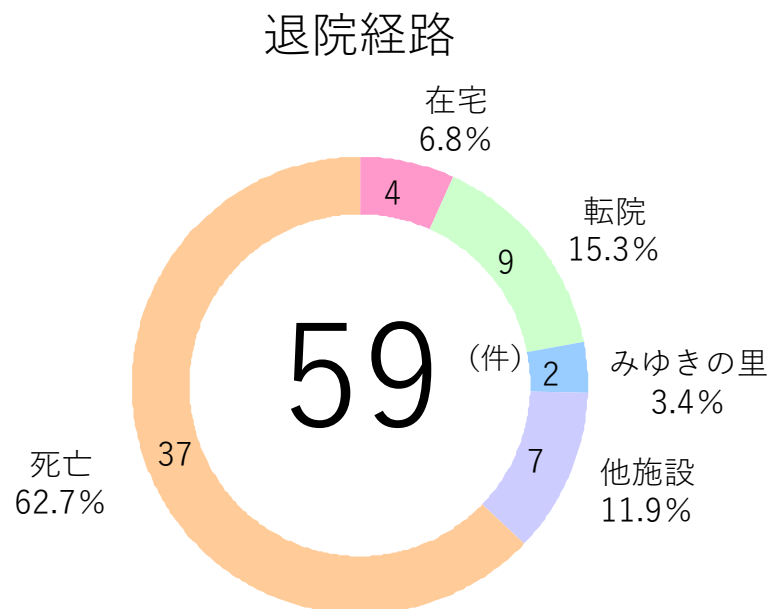
入退院件数





退院経路	件数
在宅	4
転院	9
みゆきの里	2
他施設	7
死亡	37

医療区分内訳	%
医療区分3	18.5%
医療区分2	70.5%
医療区分1	11.0%



	小分類ランキング	コード	件数
1	誤嚥性肺炎	J69.0	11
2	心不全	I50.9	6
3	急性腹膜炎	K65.0	3

	中分類ランキング	コード	件数
1	外的因子による肺疾患	J60-J70	11
2	その他の型の心疾患	I30-I52	8
3	脳血管疾患	I60-I69	5