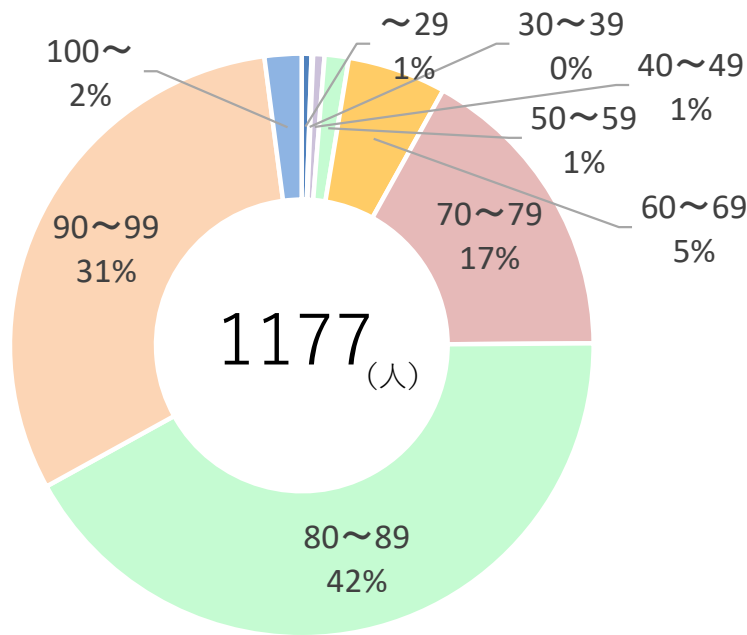


令和2023年度 御幸病院 入院疾病統計

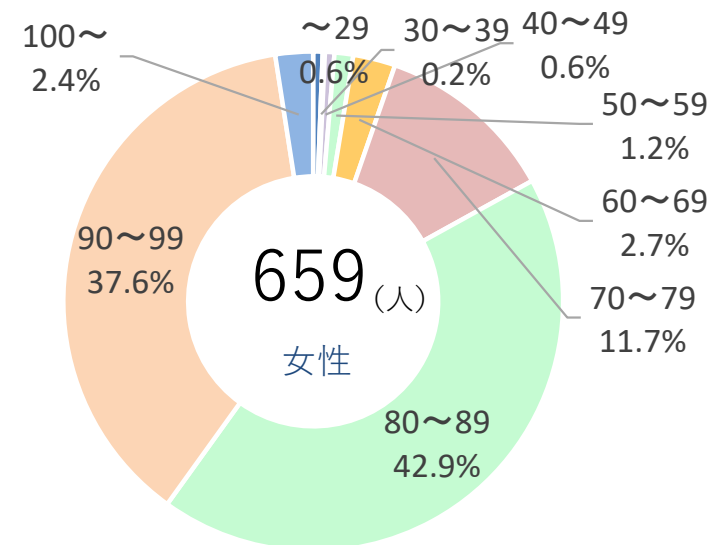
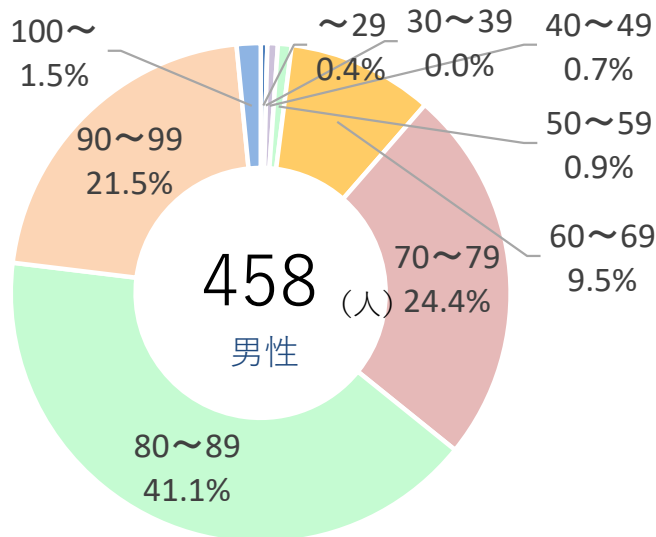
対象患者：R5.4.1～R6.3.31 退院患者

- ①年代別 性別内訳
- ②ICD-10 大分類比率
- ③ICD-10 疾病別平均在院日数
- ④ICD-10 中分類（患者数・平均年齢・平均在院日数）
- ⑤南1病棟（緩和ケア病棟）
- ⑥南2病棟（一般病棟・LTAC心不全センター）
- ⑦南3病棟（回復期リハビリテーション病棟）
- ⑧北2病棟（地域包括ケア病棟）
- ⑨北3病棟（医療療養病棟）

年代別内訳

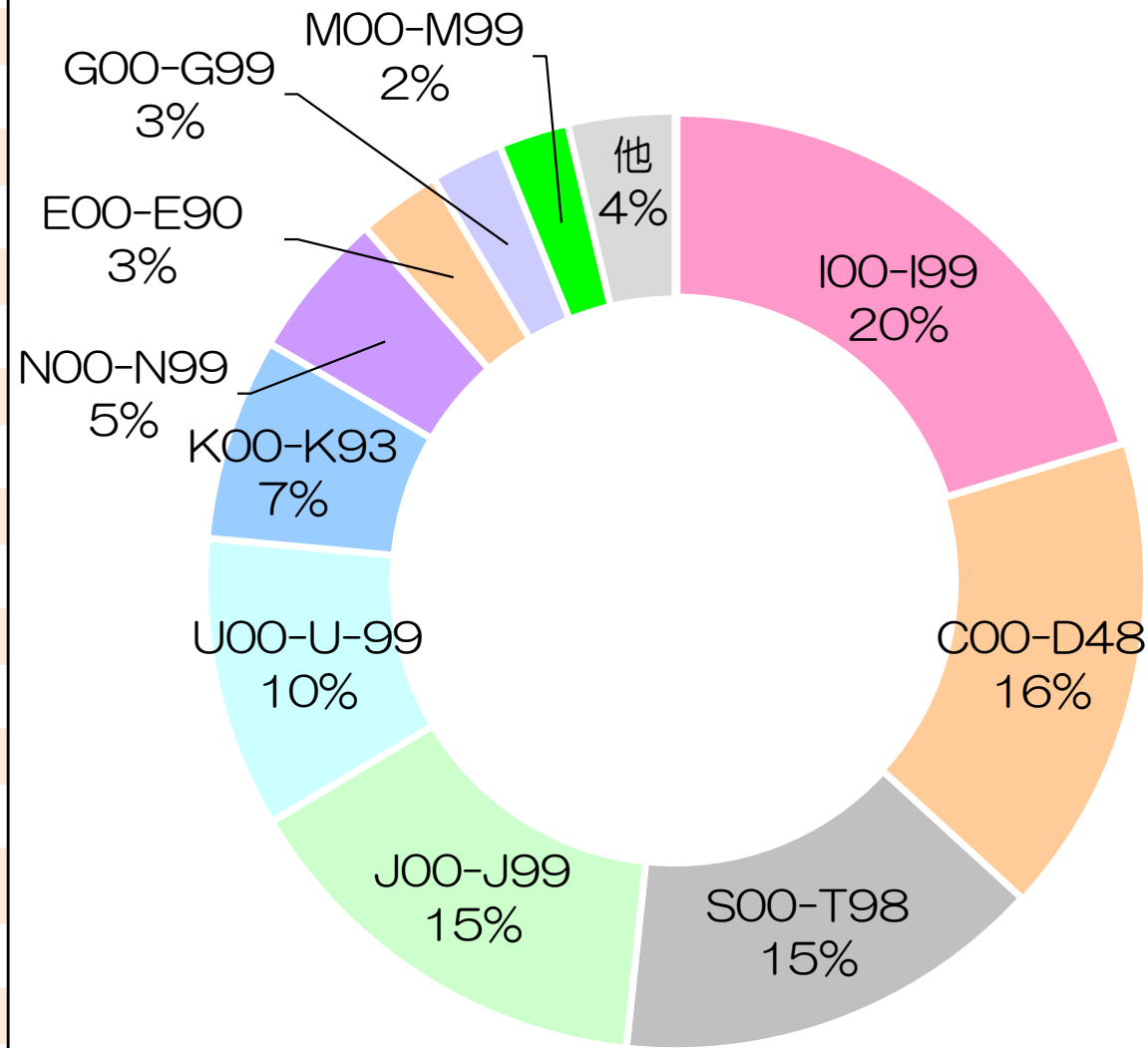


年代	男性	女性	計	割合
~29	2	4	6	0.5%
30~39	0	1	1	0.1%
40~49	3	4	7	0.6%
50~59	7	8	15	1.3%
60~69	43	18	61	5.5%
70~79	111	77	188	16.8%
80~89	187	283	470	42.1%
90~99	98	248	346	31.0%
100~	7	16	23	2.1%
計	458	659	1117	

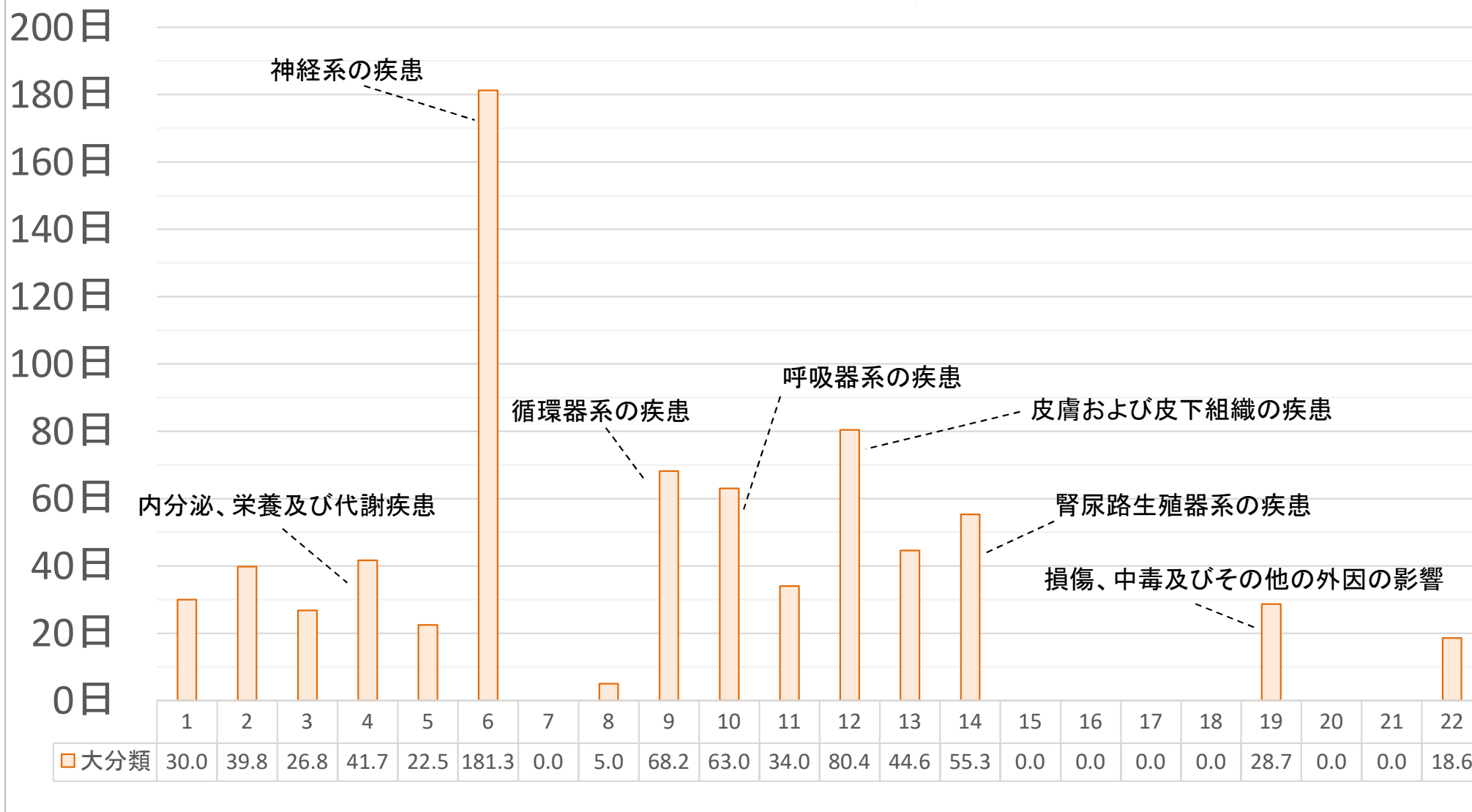


	大分類	コード	件数
1	感染症及び寄生虫症	A00-B99	17
2	新生物<腫瘍>	C00-D48	184
3	血液及び造血器の疾患並びに免疫機構の障害	D50-D89	5
4	内分泌, 栄養及び代謝疾患	E00-E90	32
5	精神及び行動の障害	F00-F99	2
6	神経系の疾患	G00-G99	28
7	眼及び付属器の疾患	H00-H59	0
8	耳及び乳様突起の疾患	H60-H95	1
9	循環器系の疾患	I00-I99	227
10	呼吸器系の疾患	J00-J99	165
11	消化器系の疾患	K00-K93	78
12	皮膚及び皮下組織の疾患	L00-L99	16
13	筋骨格系及び結合組織の疾患	M00-M99	27
14	腎尿路生殖器系の疾患	N00-N99	57
15	妊娠, 分娩及び産じょく	O00-O99	0
16	周産期に発生した病態	P00-P96	0
17	先天奇形, 変形及び染色体異常	Q00-Q99	0
18	症状, 徴候及び異常臨床所見・異常検査所見で他に分類されないもの	R00-R99	0
19	損傷, 中毒及びその他の外因の影響	S00-T98	166
20	傷病および死亡の外因	V00-Y98	0
21	健康状態に影響を及ぼす要因及び保健サービスの利用	Z00-Z99	0
22	特殊目的用コード	U00-U99	112

ICD-10 大分類比率



疾病別平均在院日数

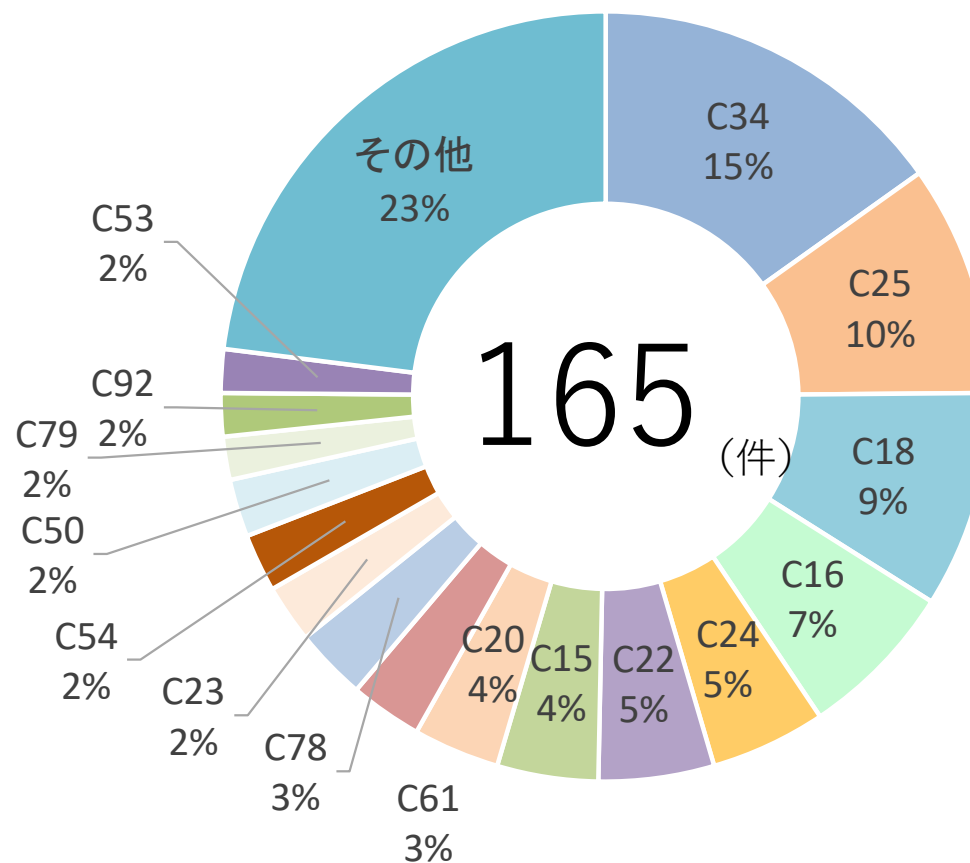


■ 当院値の定義・計算方法
 分子: 退院患者を国際疾病分類(ICD)で疾患ごとに大分類した在院日数の合計
 分母: 退院患者を国際疾病分類(ICD)で疾患ごとに大分類した件数

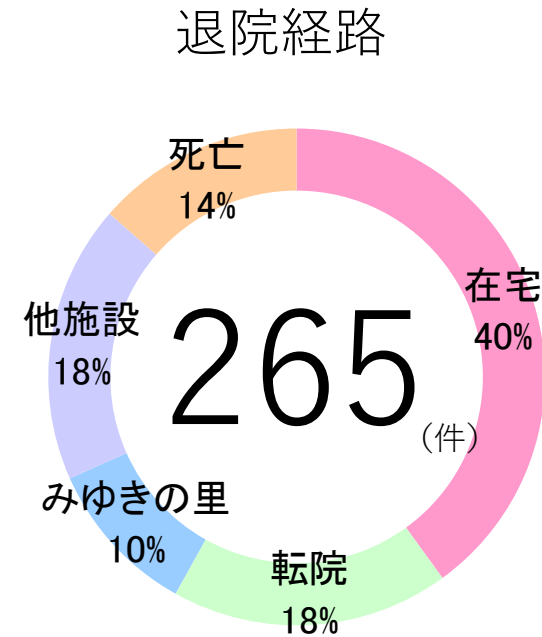
ICD-10コード	疾病名 (ICD-10 中分類名称に準ずる)	患者数	平均年齢	平均在院日数
U07	COVID-19	112	82.0	17.6
I50	心不全	89	87.9	47.0
J69	固形物及び液状物による肺臓炎	87	88.1	76.7
S72	大腿骨骨折	56	88.2	63.1
S32	腰椎及び骨盤の骨折	44	87.4	70.5
J18	肺炎, 病原体不詳	37	85.5	45.4
N39	尿路系のその他の障害	36	87.5	32.6
C34	気管支及び肺の悪性新生物	33	76.3	39.0
I63	脳梗塞	31	84.4	116.7
C18	結腸の悪性新生物	20	84.2	40.8
S22	肋骨, 胸骨及び胸椎骨折	20	89.2	59.7
C25	膵の悪性新生物	17	79.2	17.9
K56	麻痺性イレウス及び腸閉塞, ヘルニアを伴わないもの	15	84.7	36.1
C16	胃の悪性新生物	13	83.2	38.2
I35	非リウマチ性大動脈弁障害	13	88.2	49.3
I69	脳血管疾患の続発・後遺症	13	86.0	90.9
C15	食道の悪性新生物	11	79.5	27.9
C22	肝及び肝内胆管の悪性新生物	11	79.2	46.3
I61	脳内出血	11	68.6	248.5
L03	蜂巣炎<蜂窩織炎>	11	87.5	39.1

中分類	コード	件数
気管支及び肺の悪性新生物	C34	25
膵の悪性新生物	C25	16
結腸の悪性新生物	C18	15
胃の悪性新生物	C16	11
その他及び部位不明の胆道の悪性新生物	C24	8
肝及び肝内胆管の悪性新生物	C22	8
食道の悪性新生物	C15	7
直腸の悪性新生物	C20	6
前立腺の悪性新生物	C61	5
呼吸器及び消化器の続発性悪性新生物	C78	5
胆のう<嚢>の悪性新生物	C23	4
子宮体部の悪性新生物	C54	4
乳房の悪性新生物	C50	4
その他の部位の続発性悪性新生物	C79	3
骨髄性白血病	C92	3
子宮頸部の悪性新生物	C53	3
その他	-	38

ICD-10 中分類比率



退院経路	件数
在宅	106
転院	48
みゆきの里	27
他施設	48
死亡	36



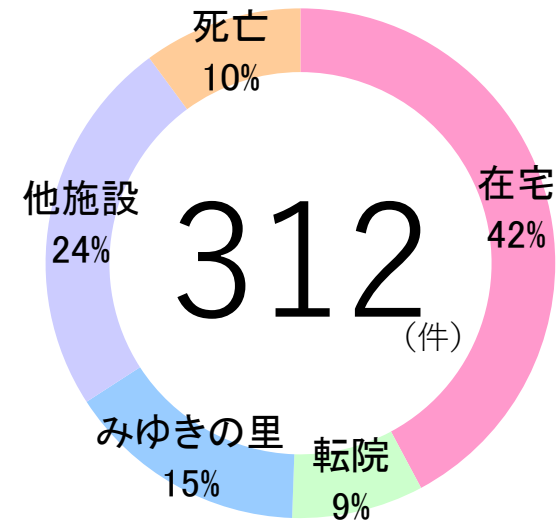
上位5

	大分類ランキング	コード	件数
1	循環器系の疾患	I00-I99	87
2	呼吸器系の疾患	J00-J99	50
3	腎尿路生殖器系の疾患	N00-N99	28
4	消化器系の疾患	K00-K93	26
5	新生物<腫瘍>	C00-D48	14

	中分類ランキング	コード	件数
1	心不全	I50	50
2	尿路系のその他の障害	N39	20
3	固形物及び液状物による肺臓炎	J69	17
4	肺炎, 病原体不詳	J18	17
5	熱及び光線の作用	T67	6

退院経路

退院経路	件数
在宅	127
転院	30
みゆきの里	44
他施設	81
死亡	30

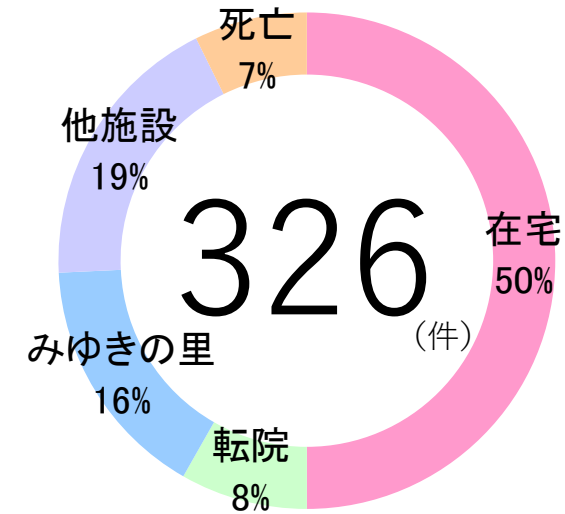


	大分類	コード	件数
1	損傷,中毒およびその他の外因の影響	S00-T98	127
2	循環器系の疾患	I00-I99	68
3	呼吸器系の疾患	J00-J99	37
4	消化器系の疾患	K00-K93	20
5	新生物	C00-D48	12
6	特殊目的用コード	U00-U85	12
7	筋骨格系および結合組織の疾患	M00-M99	11

	中分類	コード	件数
1	大腿骨骨折	S72	50
2	腰椎及び骨盤の骨折	S32	41
3	固形物及び液状物による肺臓炎	J69	28
4	脳梗塞	I63	26
5	肋骨, 胸骨及び胸椎骨折	S22	17
6	COVID-19	U07	12
7	非リウマチ性大動脈弁障害	I35	8
8	脳内出血	I61	7
9	脳血管疾患の続発・後遺症	I69	6

退院経路

退院経路	件数
在宅	163
転院	27
みゆきの里	52
他施設	60
死亡	24



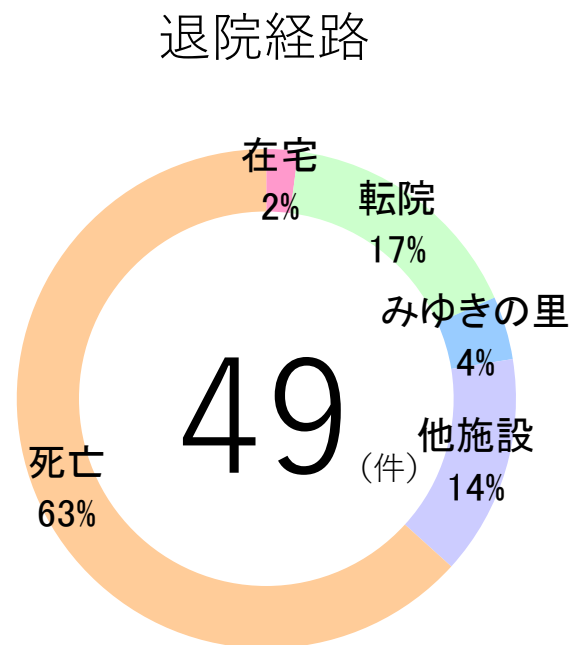
上位5

	大分類	コード	件数
1	特殊目的用コード	U00-U99	97
2	呼吸器系の疾患	J00-J99	58
3	循環器系の疾患	I00-I99	55
4	消化器系の疾患	K00-K93	23
5	損傷, 中毒及びその他の外因の影響	S00-T98	20

	中分類	コード	件数
1	COVID-19	U07	97
2	固形物及び液状物による肺臓炎	J69	28
3	心不全	I50	27
4	肺炎, 病原体不詳	J18	12
5	尿路系のその他の障害	N39	10

退院経路	件数
在宅	1
転院	8
みゆきの里	2
他施設	7
死亡	31

医療区分内訳	%
医療区分3	23.1%
医療区分2	68.7%
医療区分1	8.2%



上位3

	大分類	コード	件数
1	呼吸器系の疾患	J00-J99	19
2	循環器系の疾患	I00-I99	12
3	腎尿路生殖器系の疾患	N00-N99	6

	中分類	コード	件数
1	固形物及び液状物による肺臓炎	J69	13
2	心不全	I50	5
3	尿路系のその他の障害	N39	3