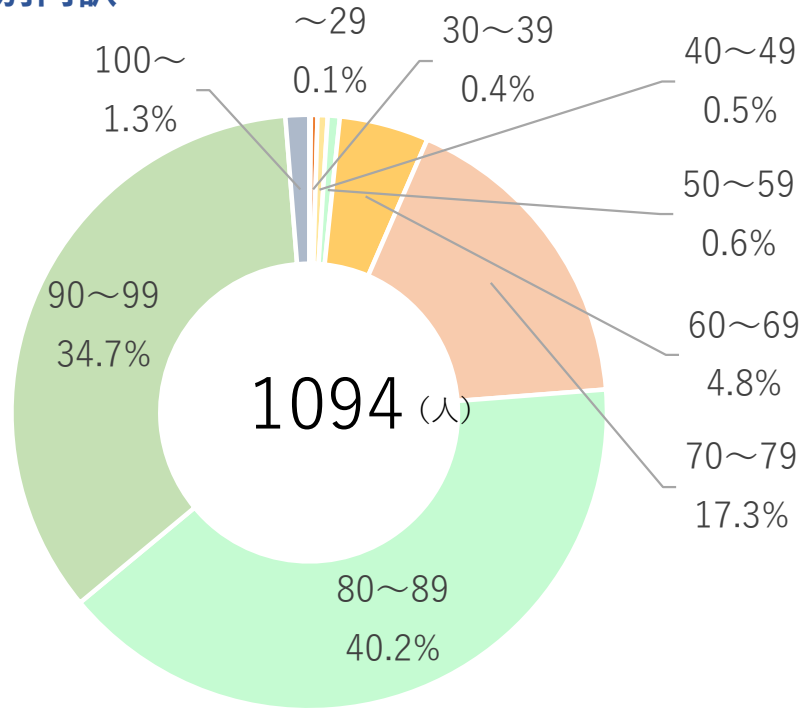


令和2024年度 御幸病院 入院疾病統計

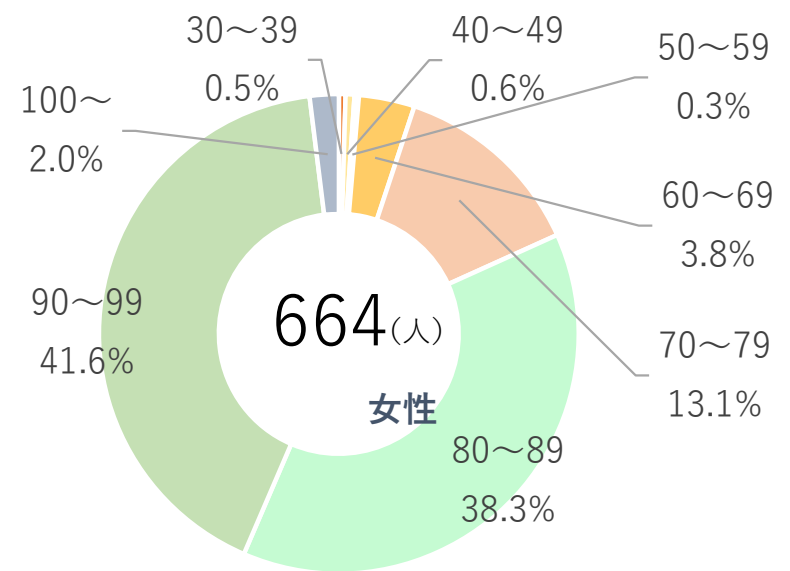
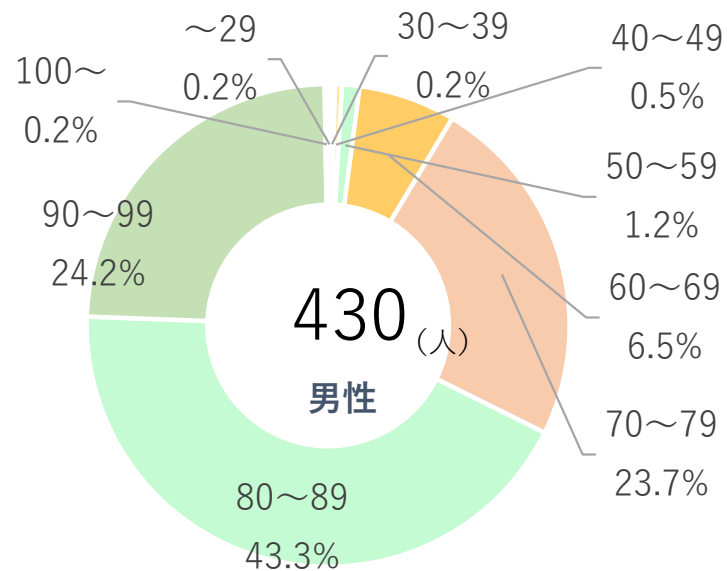
対象患者：R6.4.1～R7.3.31 退院患者

- ①年代別 性別内訳
- ②ICD-10 大分類比率
- ③ICD-10 疾病別平均在院日数
- ④ICD-10 3桁分類（患者数・平均年齢・平均在院日数）
- ⑤南1病棟（緩和ケア病棟）
- ⑥南2病棟（一般病棟・LTAC心不全センター）
- ⑦南3病棟（回復期リハビリテーション病棟）
- ⑧北2病棟（地域包括ケア病棟）
- ⑨北3病棟（医療療養病棟）

年代別内訳

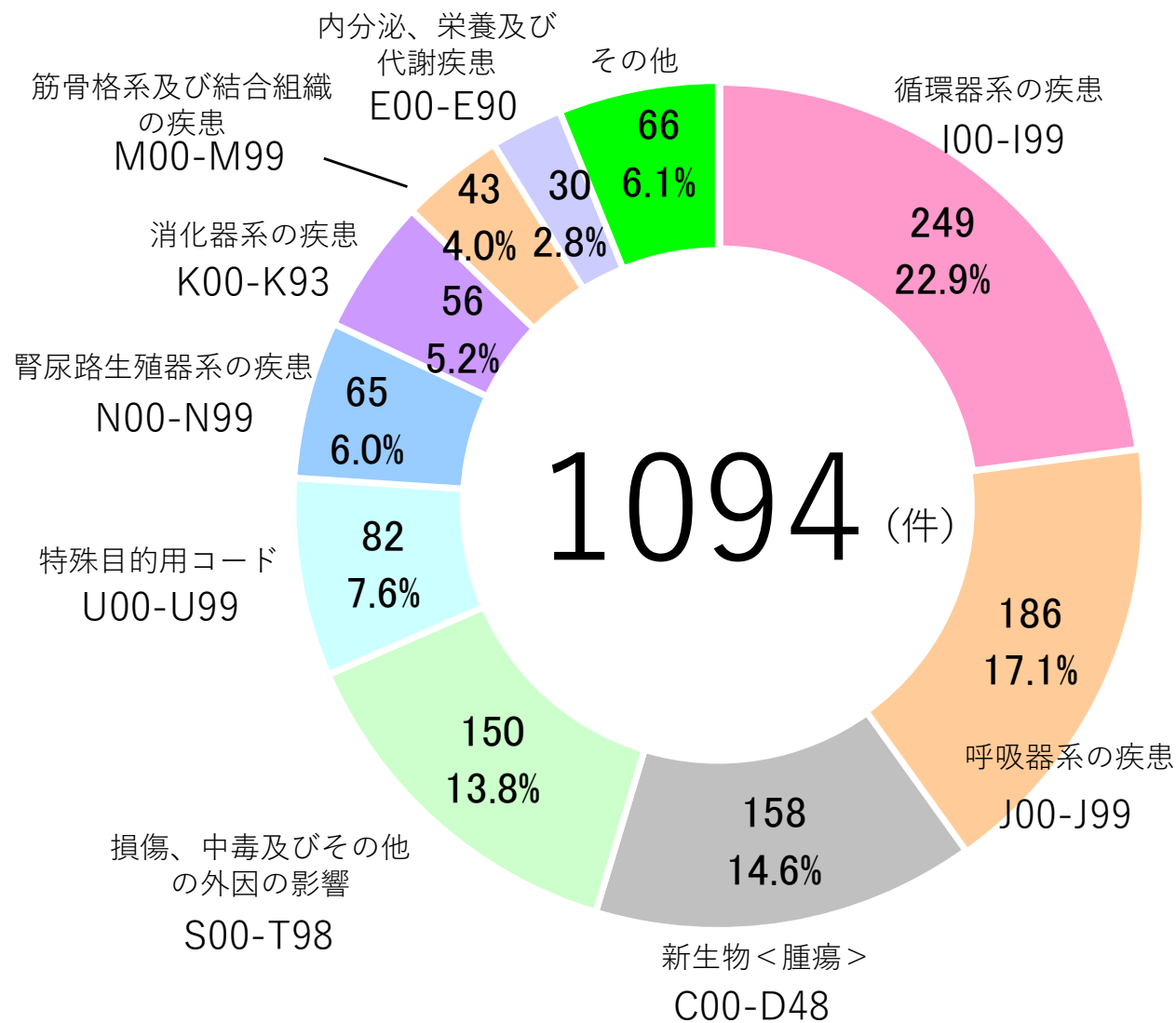


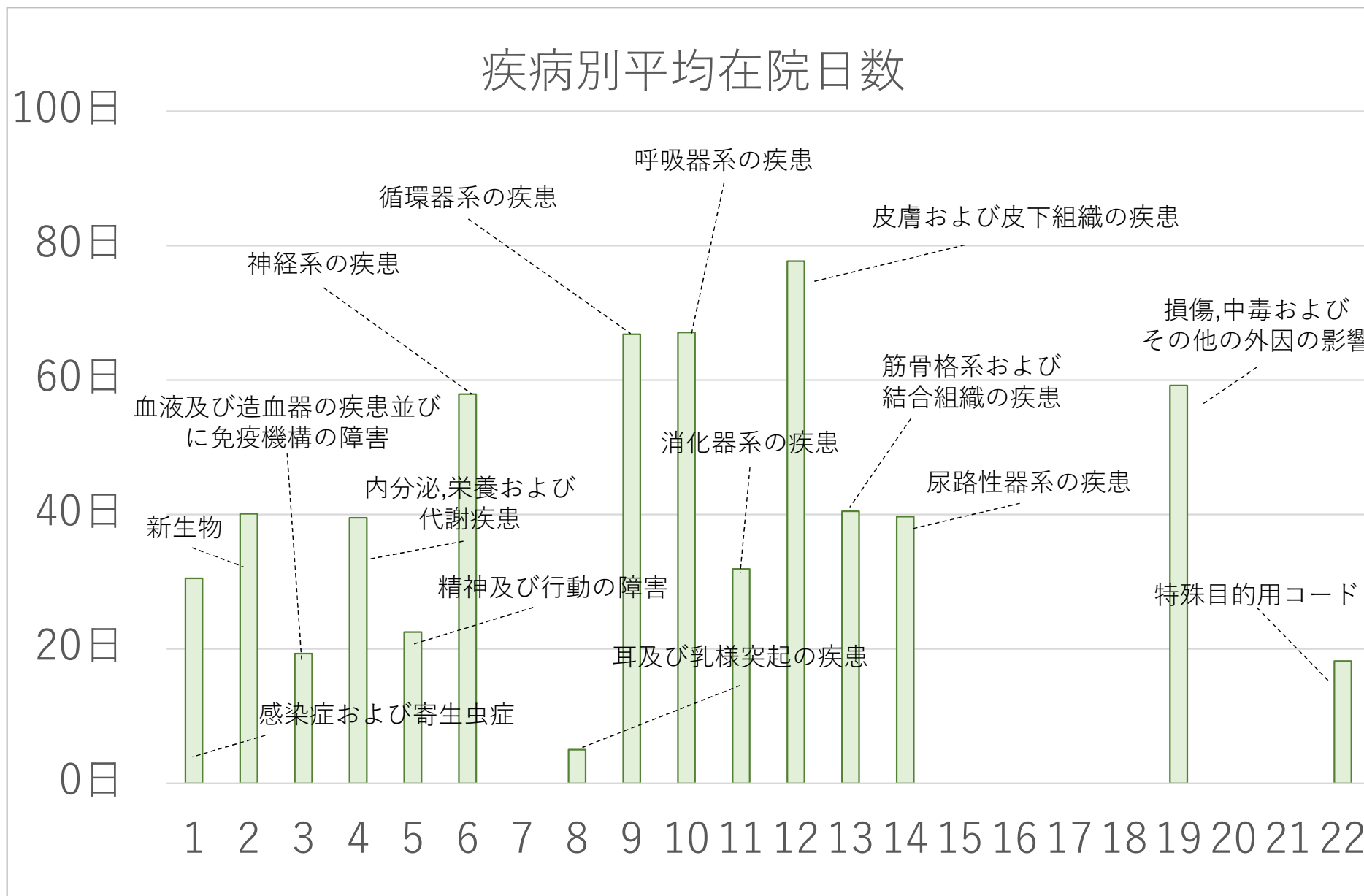
年代	男性	女性	計	割合
~29	1	0	1	0.1%
30~39	1	3	4	0.4%
40~49	2	4	6	0.5%
50~59	5	2	7	0.6%
60~69	28	25	53	4.8%
70~79	102	87	189	17.3%
80~89	186	254	440	40.2%
90~99	104	276	380	34.7%
100~	1	13	14	1.3%
計	430	664	1094	100%



病名	コード	件数
感染症及び寄生虫症	A00-B99	22
新生物<腫瘍>	C00-D48	158
血液及び造血器の疾患並びに免疫機構の障害	D50-D89	9
内分泌、栄養及び代謝疾患	E00-E90	30
精神及び行動の障害	F00-F99	6
神経系の疾患	G00-G99	18
眼及び付属器の疾患	H00-H59	0
耳及び乳様突起の疾患	H60-H95	4
循環器系の疾患	I00-I99	249
呼吸器系の疾患	J00-J99	186
消化器系の疾患	K00-K93	56
皮膚及び皮下組織の疾患	L00-L99	16
筋骨格系及び結合組織の疾患	M00-M99	43
腎尿路生殖器系の疾患	N00-N99	65
妊娠、分娩及び産じょく	O00-O99	0
周産期に発生した病態	P00-P96	0
先天奇形、変形及び染色体異常	Q00-Q99	0
症状、徴候及び異常臨床所見・異常検査所見で他に分類されないもの	R00-R99	0
損傷、中毒及びその他の外因の影響	S00-T98	150
健康状態に影響を及ぼす要因及び保健サービスの利用	Z00-Z99	0
特殊目的用コード	U00-U99	82

ICD-10 大分類比率





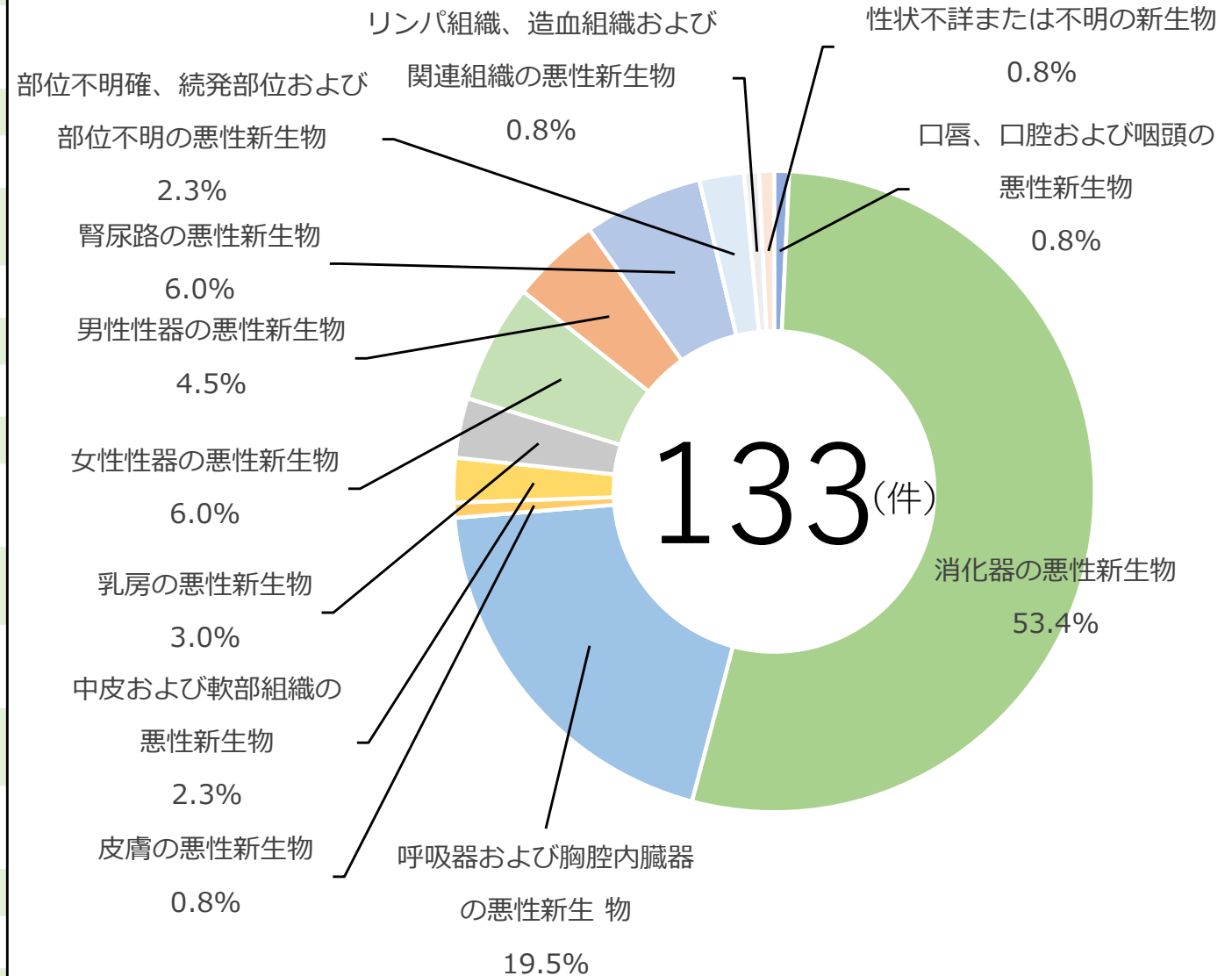
■ 当院値の定義・計算方法

分子：退院患者を国際疾病分類 (ICD) で疾患ごとに大分類した在院日数の合計
 分母：退院患者を国際疾病分類 (ICD) で疾患ごとに大分類した件数

ICD-10	疾病名（ICD-10 3桁分類名称に準ずる）	患者数	平均年齢	平均 在院日数
J69	固形物及び液状物による肺臓炎	109	88.0	63.7
I50	心不全	86	89.2	44.2
U07	コロナウイルス感染症	80	87.2	48.2
I63	脳梗塞	60	85.3	88.9
S32	腰椎及び骨盤の骨折	42	87.7	66.7
S72	大腿骨骨折	40	90.8	84.4
N39	尿路系のその他の障害	29	87.5	40.1
C34	気管支及び肺の悪性新生物	23	77.0	32.3
S22	肋骨，胸骨及び胸椎骨折	22	88.1	64.0
J18	肺炎、病原体不詳	22	85.1	41.9
C18	結腸の悪性新生物	20	81.2	43.1
C25	膵の悪性新生物	17	75.4	26.9
N18	慢性腎臓病	17	88.8	42.7
J84	その他の間質性肺疾患	15	85.8	73.3
I61	脳内出血	15	82.8	116.5
C16	胃の悪性新生物	15	79.3	50.3

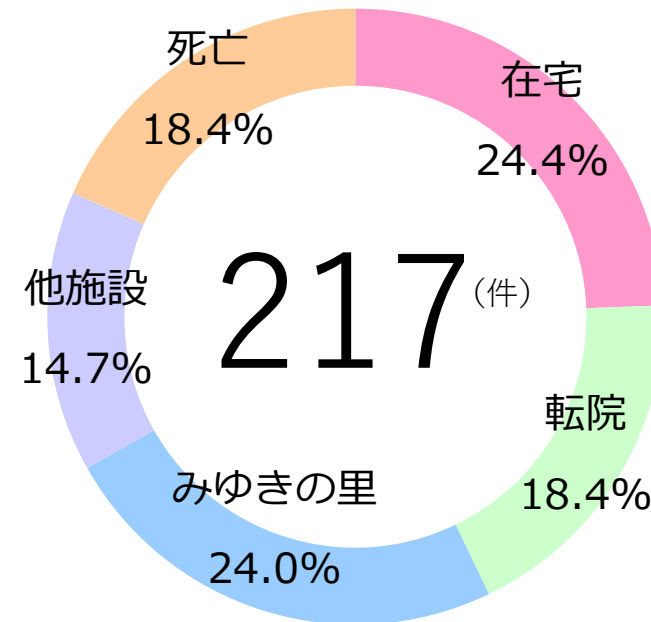
病名	コード	件数
口唇、口腔および咽頭の悪性新生物	C00-C14	1
消化器の悪性新生物	C15-C26	71
呼吸器及び胸腔内臓器の悪性新生物	C30-C39	26
骨および関節軟骨	C40-C41	0
皮膚の悪性新生物	C43-C44	1
中皮および軟部組織の悪性新生物	C45-49	3
乳房の悪性新生物	C50	4
女性性器の悪性新生物	C51-C58	8
男性性器の悪性新生物	C60-C63	6
腎尿路の悪性新生物	C64-C68	8
眼、脳および中枢神経系のその他の部位	C69-C72	0
甲状腺およびその他の内分泌腺の悪性新生物	C73-C75	0
部位不明確、続発部位および部位不明の悪性新生物	C76-C80	3
リンパ組織、造血組織および関連組織の悪性新生物	C81-C96	1
独立した（原発性）多部位の悪性新生物	C97	0
上皮内新生物	D00-D09	0
良性新生物	D10-D36	0
性状不詳または不明の新生物	D37-D48	1

ICD-10 新生物＜腫瘍＞中分類比率



退院経路

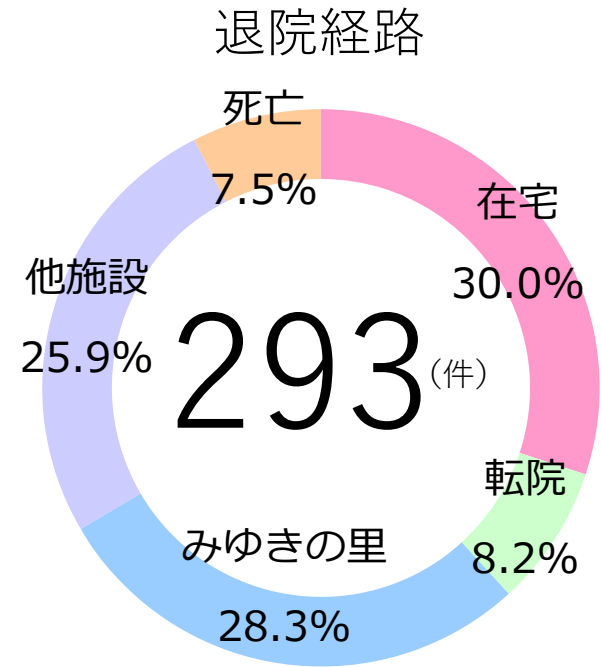
退院経路	件数
在宅	53
転院	40
みゆきの里	52
他施設	32
死亡	40



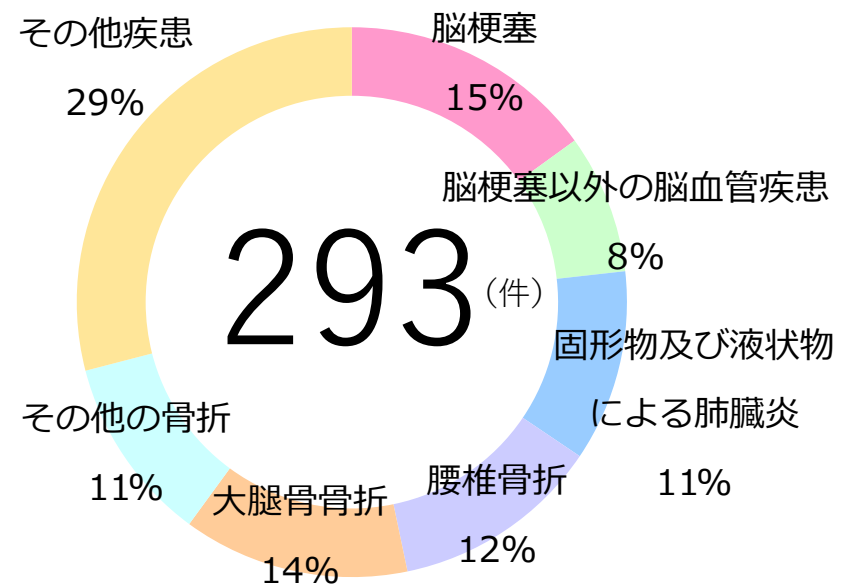
	細分類ランキング	コード	件数
1	誤嚥性肺炎	J69	30
2	COVID-19	U07.1	27
3	心不全	I50.9	26
4	尿路感染症	N39	10
5	肺炎	J18.9	5

	中分類ランキング	コード	件数
1	その他の型の心疾患	I30-I52	41
2	外的因子による肺疾患	J60-J70	30
3	COVID-19	U07	27
4	インフルエンザ及び肺炎	J09-J18	11
	尿路系のその他の疾患	N30-N39	11

退院経路	件数
在宅	88
転院	24
みゆきの里	83
他施設	76
死亡	22

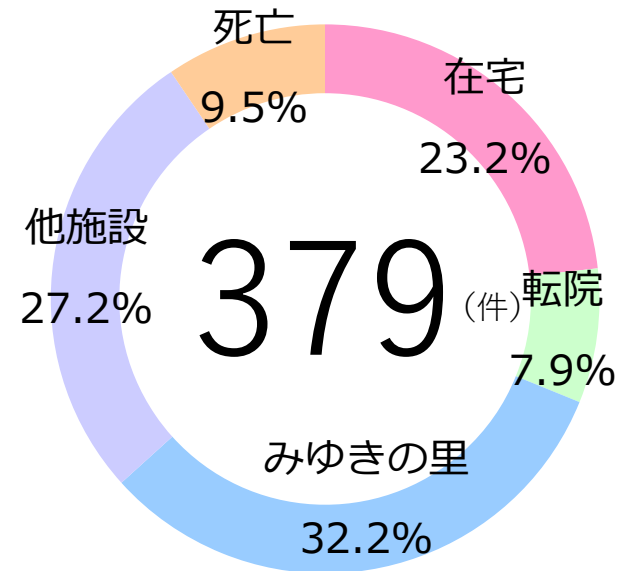


原疾患内訳	コード	件数
脳梗塞	I63	44
脳梗塞以外の脳血管疾患	上記以外のI60~I69	24
固形物及び液状物による肺臓炎	J69	33
腰椎骨折	S32	36
大腿骨骨折	S72	39
その他の骨折	上記以外のS00~T14	32
その他疾患	—	85



退院経路

退院経路	件数
在宅	88
転院	30
みゆきの里	122
他施設	103
死亡	36



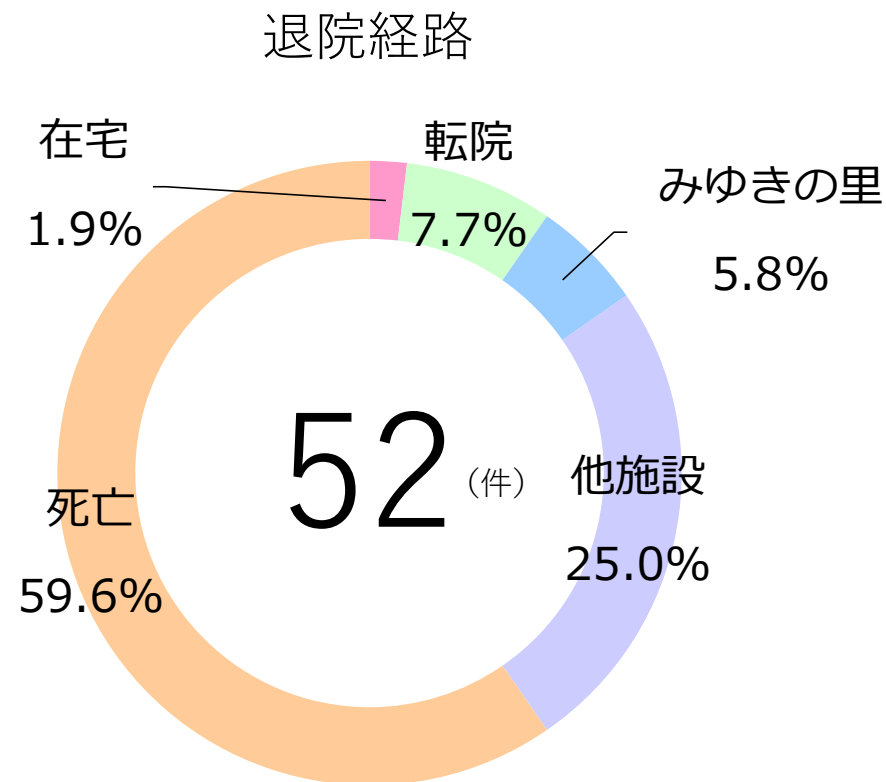
	細分類ランキング	コード	件数
1	心不全	I50.9	35
2	誤嚥性肺炎	J69.0	33
3	COVID-19	U07.1	32
4	尿路感染症	N39	18
5	肺炎	J18.9	9
	間質性肺炎	J84.9	9

	中分類ランキング	コード	件数
1	その他の型の心疾患	I30-I52	57
2	外的因子による肺疾患	J60-J70	33
	COVID-19	U07	33
4	尿路系のその他の疾患	N30-N39	20
5	インフルエンザ及び肺炎	J09-J18	17

退院経路	件数
在宅	1
転院	4
みゆきの里	3
他施設	13
死亡	31

医療区分内訳 (報酬改定後・6月～)	割合
医療区分3	21.7%
医療区分2	70.0%
医療区分1	8.4%

	細分類ランキング	コード	件数
1	誤嚥性肺炎	J69.0	12
2	COVID-19	U07.1	6
3	心不全	I50.9	4



	中分類ランキング	コード	件数
1	外的因子による肺疾患	J60-J70	12
2	その他の型の心疾患	I30-I52	6
	COVID-19	U07	6